



Enkoder inkrementalny (1060936) serii DFS60 - SICK



**Numer artykułu SKU:
OC-SICK008184**

Numer artykułu producenta:

Tylko na zamówienie

SICK



OPIS PRODUKTU

Wydajność

| | |
|---|--|
| Liczba impulsów na obrót | 65.536 ¹⁾ |
| Krok pomiarowy | 90°, elektronicznie/liczba impulsów na obrót |
| Odchyłka kroku pomiarowego przy binarnej liczbie impulsów | ± 0,0015° |
| Granice błędu | ± 0,03° |

¹⁾ Patrz maksymalna prędkość obrotowa.

Interfejsy

| | |
|--|---|
| Interfejs komunikacyjny | Przyrostowy |
| Interfejs komunikacyjny - szczegóły | TTL / HTL |
| Ustawienie fabryczne | Fabrycznie ustawiony poziom wyjściowy TTL |
| Liczba kanałów sygnałowych | 6-kanałowy |
| Funkcja 0-SET za pośrednictwem styku sprzętowego  | |
| Funkcja 0-SET | H aktywny, L = 0 - 3 V, H = 4,0 - U _s V ¹⁾ |
| Programowalny/parametryzowalny |  |
| Czas inicjalizacji | 32 ms ²⁾ 30 ms |

| | |
|-------------------------|--------------------------|
| Częstotliwość wyjściowa | ≤ 820 kHz |
| Prąd obciążenia | ≤ 30 mA |
| Pobór mocy | ≤ 0,7 W (bez obciążenia) |

¹⁾Tylko warianty urządzenia z wtykiem M23 w połączeniu z interfejsami elektrycznymi M, U, V i W.

²⁾Przy mechanicznie określonej długości impulsu zerowego.

Dane elektryczne

| | |
|---------------------------------------|---|
| Typ przyłącza | Wtyk, M23, 12 pinów, promieniowe |
| Napięcie zasilające | 4,5 ... 32 V |
| Sygnał odniesienia, liczba | 1 |
| Sygnał odniesienia, pozycja | 90°, elektryczny, powiązany logicznie z A i B |
| Zabezpieczenie przed zamianą biegunów | ? |
| Odporność wyjść na zwarcie | ? ^{1) 2)} |
| MTTFd: czas do niebezpiecznej awarii | 300 lat(a) (EN ISO 13849-1) ³⁾ |

¹⁾Programowanie TTL ≥ 5,5 V: zwarcie do innego kanału lub masy dopuszczalne maks. przez 30 s.

²⁾Programowanie HTL lub TTL < 5,5 V: zwarcie do innego kanału, obwodów napięcia lub masy dopuszczalne maks. przez 30 s.

³⁾W przypadku tego produktu chodzi o produkt standardowy, a nie o część zabezpieczającą w rozumieniu dyrektywy maszynowej. Obliczenie na podstawie nominalnego obciążenia części, średniej temperatury otoczenia 40 °C, częstości stosowania 8760 h/rok. Wszystkie awarie elektroniczne są uważane za awarie niebezpieczne. Szczegółowe informacje – patrz dokument nr 8015532.

Dane mechaniczne

| | |
|---------------------------------------|---|
| Wykonanie mechaniczne | Otwór przelotowy |
| Średnica wałka lub otworu | 5/8" |
| Masa | + 0,2 kg |
| Materiał, wał | Stal nierdzewna |
| Materiał, kołnierz | Aluminium |
| Materiał, obudowa | Odlew ciśnieniowy ze stopu aluminium |
| Moment rozruchowy | 0,8 Ncm (+20 °C) |
| Moment obrotowy roboczy | 0,6 Ncm (+20 °C) |
| Dopuszczalny statyczny przesuw wałka | ± 0,3 mm (promieniowe) ± 0,5 mm (osiowe) |
| Dopuszczalny dynamiczny przesuw wałka | ± 0,05 mm (promieniowe) ± 0,01 mm (osiowe) |
| Prędkość obrotowa pracy | ≤ 6.000 min ⁻¹ ¹⁾ |
| Moment bezwładności wirnika | 40 gcm ² |
| Żywotność łożysk | 3,6 x 10 ¹⁰ obrotów |
| Przyspieszenie kątowe | ≤ 500.000 rad/s ² |

¹⁾Przy projektowaniu zakresu temperatur roboczych należy wziąć pod uwagę nagrzewanie własne na poziomie 3,3 K na 1000 min⁻¹.

Dane dotyczące otoczenia







| | |
|--|--|
| EMC | Wg EN 61000-6-2 i EN 61000-6-3 |
| Stopień ochrony | IP65, po stronie obudowy, wtyk (IEC 60529) ¹⁾ IP65, po stronie wałka (IEC 60529) |
| Dopuszczalna względna wilgotność powietrza | 90 % (Roszenie niedopuszczalne) |
| Zakres temperatury roboczej | -40 °C ... +100 °C ²⁾ -30 °C ... +100 °C ³⁾ |
| Zakres temperatur składowania | -40 °C ... +100 °C, bez opakowania |
| Odporność na wstrząsy | 100 g, 6 ms (EN 60068-2-27) |
| Odporność na drgania | 30 g, 10 Hz ... 2.000 Hz (EN 60068-2-6) |

¹⁾ Przy zamontowanym kontrawtyku.

²⁾ Przy nieruchomym ułożeniu przewodu.

³⁾ Przy ruchomym ułożeniu przewodu.

Certyfikaty

| | |
|--------------------------------|---|
| EU declaration of conformity |  |
| UK declaration of conformity |  |
| ACMA declaration of conformity |  |
| China-RoHS |  |
| Certyfikat cULus |  |
| Certyfikat EAC / DoC |  |

Klasyfikacje

| | |
|----------------|----------|
| ECLASS 5.0 | 27270501 |
| ECLASS 5.1.4 | 27270501 |
| ECLASS 6.0 | 27270590 |
| ECLASS 6.2 | 27270590 |
| ECLASS 7.0 | 27270501 |
| ECLASS 8.0 | 27270501 |
| ECLASS 8.1 | 27270501 |
| ECLASS 9.0 | 27270501 |
| ECLASS 10.0 | 27270501 |
| ECLASS 11.0 | 27270501 |
| ECLASS 12.0 | 27270501 |
| ETIM 5.0 | EC001486 |
| ETIM 6.0 | EC001486 |
| ETIM 7.0 | EC001486 |
| ETIM 8.0 | EC001486 |
| UNSPSC 16.0901 | 41112113 |

DANE TECHNICZNE

| | |
|---------|---------------|
| Nr kat. | OC-SICK008184 |
|---------|---------------|

Data wygenerowania podsumowania: 04.06.2026r, g. 05:18