



Fotoprzełącznik (1080926) serii W9 - SICK



**Numer artykułu SKU:
OC-SICK013747**

Numer artykułu producenta:

Tylko na zamówienie



OPIS PRODUKTU

Cechy

Zasada działania	Fotoprzełącznik odbiciowy
Szczegóły zasady działania	Tłumienie tła
Wymiary (szer. x wys. x głęb.)	12,2 mm x 52,2 mm x 23,6 mm
Kształt korpusu (wyjście wiązki światła)	Prostopadłościenny
Informacja o otworze (otworach) do mocowania	M3
Maks. zasięg wykrywania	20 mm ... 350 mm ¹⁾
Zasięg wykrywania	20 mm ... 200 mm ²⁾
Rodzaj światła	Widzialne światło czerwone
Nadajnik światła	Nadajnik PinPoint ³⁾
Rozmiar plamki świetlnej (odległość)	Ø 4,5 mm (75 mm)
Długość fali	650 nm
Rodzaj ustawiania	IO-Link Pojedynczy przycisk Teach-in
Konfiguracja styku 2	Wejście zewnętrzne, Wejście uczenia (Teach-in), Wejście czujnik wył., Wyjście detekcji, Wyjście logiki

¹⁾ Materiał pomiarowy o współczynniku emisji 90% (w odniesieniu do wzorca bieli DIN 5033).

²⁾ Materiał pomiarowy o współczynniku emisji 6% (w odniesieniu do wzorca bieli DIN 5033).

³⁾ Średnia żywotność 100 000 godz. przy $T_U = +25\text{ °C}$.

Mechanika/elektryka

Napięcie zasilające U_B	10 V DC ... 30 V DC ¹⁾
Tętnienia resztkowe	$< 5\text{ V}_{SS}$ ²⁾
Pobór prądu	30 mA ³⁾
Wyjście przełączające	PNP ^{4) 5)}
Funkcja wyjścia	Komplementarne
Tryb przełączania	Załączany na jasno/ciemno ⁴⁾
Prąd wyjściowy $I_{maks.}$	$\leq 100\text{ mA}$ ⁶⁾
Czas odpowiedzi	$< 0,333\text{ ms}$ ⁷⁾
Czas odpowiedzi wyj. Q/ na pinie 2	$200\text{ }\mu\text{s} \dots 300\text{ }\mu\text{s}$ ^{7) 8)}
Częstotliwość przełączania	1.500 Hz ⁹⁾
Częstotliwość przełączania wyj. Q/ na pinie 2	$\leq 1.500\text{ Hz}$ ¹⁰⁾
Typ przyłącza	Wtyk M12, 4-pinowy
Układy zabezpieczające	A ¹¹⁾ B ¹²⁾ C ¹³⁾
Klasa ochrony	III
Masa	13 g
Materiał obudowy	Tworzywo sztuczne, VISTAL®
Materiał układu optycznego	Tworzywo sztuczne, PMMA
Stopień ochrony	IP66 IP67 IP69K
Temperatura otoczenia podczas pracy	$-40\text{ °C} \dots +60\text{ °C}$
Temperatura otoczenia podczas przechowywania	$-40\text{ °C} \dots +75\text{ °C}$
Nr pliku UL	NRKH.E181493
Dokładność powtarzalności Q/ na pinie 2:	$100\text{ }\mu\text{s}$ ⁸⁾

¹⁾ Wartości graniczne podczas pracy w sieci zabezpieczonej przed zwarciem maks. 8 A.

²⁾ Nie może być wyższa ani niższa od podanych tolerancji U_V .

³⁾ Bez obciążenia.

⁴⁾ Q = przełączane przez światło.

⁵⁾ Pin 4: this switching output must not be connected to any other output.

⁶⁾ Od $T_U 50\text{ °C}$ dopuszczalny jest maks. prąd obciążenia $I_{max.} = 50\text{ mA}$.

⁷⁾ Czas biegu sygnału przy obciążeniu rezystancyjnym.

⁸⁾ Obowiązuje dla Q \ na styku 2, gdy skonfigurowano w oprogramowaniu.

⁹⁾ Przy relacji światło/ciemność 1:1.

¹⁰⁾ Przy stosunku jasno-ciemno 1:1, obowiązuje dla Q \ na styku 2, gdy skonfigurowano w oprogramowaniu.

¹¹⁾ A = przyłącza U_V z zabezpieczeniem przed zmianą biegunowości.

¹²⁾ B = zabezpieczenie wejścia i wyjścia przed zamianą biegunów.

¹³⁾ C = tłumienie impulsów zakłócających.

Charakterystyka bezpieczeństwa technicznego

MTTF _D	865 lat(a)
DC _{avg}	0 %
T _M (okres użytkowania)	20 lat(a)

Interfejs komunikacyjny

Interfejs komunikacyjny	IO-Link V1.1
Interfejs komunikacyjny – szczegóły	COM2 (38,4 kBaud)
Czas cyklu	2,3 ms
Długość danych procesowych	16 Bit
Struktura danych procesowych	Bit 0 = sygnał przełączający Q _{L1} Bit 1 = sygnał przełączający Q _{L2} Bit od 2 do 15 = wartość pomiarowa
VendorID	26
DeviceID HEX	0x8000FC
DeviceID DEC	8388860

Smart Task

Oznaczenie Smart Task

Funkcja logiczna

Funkcja timera

Inwerter

Maksymalna częstotliwość zliczania

Czas resetowania

Min. czas pomiędzy dwoma wynikami procesowymi

Maks. czas eliminacji

Sygnał przełączający

Sygnał przełączający Q_{L1} Wyjście przełączające (w zależności od ustawionej wartości granicznej)

Sygnał przełączający Q_{L2} Wyjście przełączające (w zależności od ustawionej wartości granicznej)

Wartość pomiarowa

Licznik czasu +
eliminacja drgań styków

Bezpośrednie
OKNO
Histereza

Dezaktywowany
Opóźnienie przy włączaniu
Opóźnienie wyłączenia
Opóźnienie włączenia i wyłączenia
Impuls (One Shot)

Tak

SIO Direct: ---¹⁾
SIO Logic: 1000 Hz²⁾
IOL: 650 Hz³⁾

SIO Direct: ---
SIO Logic: 1,5 ms
IOL: 1,5 ms

SIO Direct: ---
SIO Logic: 500 μs
IOL: 800 μs

SIO Direct: ---
SIO Logic: 30.000 ms
IOL: 30.000 ms

Wartość licznika

¹⁾SIO Direct: praca czujnika w standardowym trybie I/O bez komunikacji IO-Link i bez wykorzystania wewnętrznej logiki lub parametrów czasowych czujnika (ustawione na „bezpośrednio” / „nieaktywne”).











²⁾ Logika SIO: praca czujnika w standardowym trybie I/O bez komunikacji IO-Link. Wykorzystanie wewnętrznej logiki czujnika lub parametrów czasowych, dodatkowo funkcje automatyzacji.

³⁾ IOL: praca czujnika z pełną komunikacją IO-Link i wykorzystaniem parametrów logiki, czasu i parametrów funkcji automatyzacji.

Diagnostyka

Status urządzenia Tak

Certyfikaty

EU declaration of conformity	
UK declaration of conformity	
ACMA declaration of conformity	
MAR declaration of conformity	
China-RoHS	
certyfikat ECOLAB	
Certyfikat cULus	
Certyfikat EAC / DoC	
IO-Link	
Certyfikat bezpieczeństwa fotobiologicznego (DIN EN 62471)	

Klasyfikacje

ECLASS 5.0	27270904
ECLASS 5.1.4	27270904
ECLASS 6.0	27270904
ECLASS 6.2	27270904
ECLASS 7.0	27270904
ECLASS 8.0	27270904
ECLASS 8.1	27270904
ECLASS 9.0	27270904
ECLASS 10.0	27270904
ECLASS 11.0	27270904
ECLASS 12.0	27270903
ETIM 5.0	EC002719
ETIM 6.0	EC002719
ETIM 7.0	EC002719
ETIM 8.0	EC002719
UNSPSC 16.0901	39121528

DANE TECHNICZNE

Nr kat.

OC-SICK013747

Data wygenerowania podsumowania: 05.06.2026r, g. 02:12