



Fotoprzełącznik (1054431) serii W9 - SICK



**Numer artykułu SKU:
OC-SICK006152**

Numer artykułu producenta:

Tylko na zamówienie

SICK

OPIS PRODUKTU

Cechy


Zasada działania	Fotoprzełącznik odbiciowy
Szczegóły zasady działania	Tłumienie tła
Wymiary (szer. x wys. x głęb.)	12,2 mm x 52,2 mm x 23,6 mm
Kształt korpusu (wyjście wiązki światła)	Prostopadłościenny
Informacja o otworze (otworach) do mocowania	M4
Maks. zasięg wykrywania	20 mm ... 800 mm ¹⁾
Zasięg wykrywania	20 mm ... 400 mm ²⁾
Rodzaj światła	Światło podczerwone
Nadajnik światła	LED ³⁾
Rozmiar plamki świetlnej (odległość)	Ø 40 mm (400 mm)
Długość fali	850 nm
Rodzaj ustawiania	Potencjometr, 5 obrotów

¹⁾ Materiał pomiarowy o współczynniku emisji 90% (w odniesieniu do wzorca bieli DIN 5033).

²⁾ Materiał pomiarowy o współczynniku emisji 6% (w odniesieniu do wzorca bieli DIN 5033).

³⁾ Średnia żywotność 100 000 godz. przy T_v = +25 °C.

Mechanika/elektryka

Napięcie zasilające U_B	10 V DC ... 30 V DC ¹⁾
Tętnienia resztkowe	$< 5 V_{ss}$ ²⁾
Pobór prądu	30 mA ³⁾
Wyjście przełączające	PNP ⁴⁾
Funkcja wyjścia	Komplementarne
Tryb przełączania	Załączany na jasno/ciemno ⁴⁾
Prąd wyjściowy $I_{maks.}$	$\leq 100 mA$ ⁵⁾
Czas odpowiedzi	$< 2,5 ms$ ⁶⁾
Częstotliwość przełączania	200 Hz ⁷⁾
Typ przyłącza	Przewód z 4-biegunowym wtykiem M12, 120 mm ⁸⁾
Materiał przewodu	PVC
Układy zabezpieczające	A ⁹⁾ B ¹⁰⁾ C ¹¹⁾
Klasa ochrony	III
Produkt specjalny	
Materiał obudowy	Tworzywo sztuczne, VISTAL®
Materiał układu optycznego	Tworzywo sztuczne, PMMA
Stopień ochrony	IP66 IP67 IP69K
Temperatura otoczenia podczas pracy	-40 °C ... +60 °C
Temperatura otoczenia podczas przechowywania	-40 °C ... +75 °C

¹⁾Wartości graniczne podczas pracy w sieci zabezpieczonej przed zwarciami maks. 8 A.

²⁾Nie może być wyższa ani niższa od podanych tolerancji U_v .

³⁾Bez obciążenia.

⁴⁾Q = przełączane przez światło.

⁵⁾Od Tu 50°C dopuszczalny jest maks. prąd obciążenia $I_{max.} = 50 mA$.

⁶⁾Czas biegu sygnału przy obciążeniu rezystancyjnym.

⁷⁾Przy relacji światło/ciemność 1:1.




⁸⁾Nie zginać przewodu w temperaturze poniżej 0 °C.

⁹⁾A = przyłącza U_v z zabezpieczeniem przed zmianą biegunowości.

¹⁰⁾B = zabezpieczenie wejścia i wyjścia przed zamianą biegunów.

¹¹⁾C = tłumienie impulsów zakłócających.

Certyfikaty

EU declaration of conformity	
UK declaration of conformity	
ACMA declaration of conformity	

MAR declaration of conformity	?
China-RoHS	?
certyfiakat ECOLAB	?
Certyfiakat cULus	?
Certyfiakat EAC / DoC	?
Certyfiakat bezpieczeństwa fotobiologicznego (DIN EN 62471)	?

Klasyfikacje

ECLASS 5.0	27270904
ECLASS 5.1.4	27270904
ECLASS 6.0	27270904
ECLASS 6.2	27270904
ECLASS 7.0	27270904
ECLASS 8.0	27270904
ECLASS 8.1	27270904
ECLASS 9.0	27270904
ECLASS 10.0	27270904
ECLASS 11.0	27270904
ECLASS 12.0	27270903
ETIM 5.0	EC002719
ETIM 6.0	EC002719
ETIM 7.0	EC002719
ETIM 8.0	EC002719
UNSPSC 16.0901	39121528

DANE TECHNICZNE

Nr kat.

OC-SICK006152