



Najszerza
oferta
pneumatyki
w Polsce



Szybka dostawa
24 h / 48 h



Biuro Obsługi Klienta
+48 71 799 45 81

Enkoder linkowe (1133458) serii VarioLine - SICK



**Numer artykułu SKU:
OC-SICK023886**

Numer artykułu producenta:

Tylko na zamówienie

OPIS PRODUKTU

Wydajność

Zakres pomiarowy	0 m ... 3 m
Enkoder	Enkoder absolutny
Rozdzielczość (mechanizm linkowy + enkoder)	0,01 mm ^{1) 2)}
Powtarzalność	≤ 0,3 mm ³⁾
Liniowość	≤ ± 2 mm ³⁾
Histereza	≤ 1,2 mm ³⁾

¹⁾ Przedstawione wartości są zaokrąglone.

²⁾ Przykładowa kalkulacja na przykładzie BCV08 z interfejsem PROFINET: 230 mm (długość linki wyciąganej na jeden obrót – patrz Dane mechaniczne): 262 144 (liczba kroków na jeden obrót) = 0,001 mm (rozdzielczość kombinacji mechanizmu linkowego z enkoderem).

³⁾ Wartość odnosi się do mechanizmu linkowego.

Interfejsy

Interfejs komunikacyjny	SAE J1939
Programowalny/parametryzowalny	

Dane elektryczne

Typ przyłącza	Wtyk, M12, 5 pinów, uniwersalny
Napięcie zasilające	10 V ... 30 V
Pobór mocy	≤ 1,5 W (bez obciążenia)
MTTFd: czas do niebezpiecznej awarii	270 lat(a) (EN ISO 13849-1) ¹⁾

¹⁾W przypadku tego produktu chodzi o produkt standardowy, a nie o część zabezpieczającą w rozumieniu dyrektywy maszynowej. Obliczenie na podstawie nominalnego obciążenia części, średniej temperatury otoczenia 40 °C, częstości stosowania 8760 h/rok. Wszystkie awarie elektroniczne są uważane za awarie niebezpieczne. Szczegółowe informacje – patrz dokument nr 8015532.

Dane mechaniczne

Masa	0,72 kg
Materiał, linka pomiarowa	Stal nierdzewna 1.4401
Średnica linki pomiarowej	0,81 mm
Materiał, obudowa mechanizmu linkowego	Stal nierdzewna 1.4301
Siła sprężyny	8 N ... 10 N ¹⁾
Długość linki wyciąganej na obrót	230 mm
Trwałość użytkowa mechanizmu linkowego	Typ. 1.000.000 cykli ^{2) 3)}
Faktyczna długość wyciąganej linki	3,2 m
Prędkość zmiany położenia	4 m/s
Zamontowany enkoder	AHM36 SAE J1939, AHM36A-S3JC014X12, 1120251
Zamontowana mechanika	MRA-V080-103D3, 5347779

¹⁾Wartości te są mierzone w temperaturze otoczenia 25°C. W innych temperaturach wartości mogą się różnić.






²⁾Wartości uśrednione, zależne od typu obciążenia.

³⁾Trwałość użytkowa zależy od typu i obciążenia. Do czynników, które mają na to wpływ, należą: warunki otoczenia, sytuacja montażowa, stosowany zakres pomiarowy, prędkość przesuwania i przyspieszenie.

Dane dotyczące otoczenia

EMC	Wg EN 61000-6-2 i EN 61000-6-3
Stopień ochrony	IP30, zamontowana mechanika IP66, Enkoder (IEC 60529) IP67, Enkoder (IEC 60529)
Zakres temperatury roboczej	-30 °C ... +70 °C

Certyfikaty

EU declaration of conformity	
UK declaration of conformity	
ACMA declaration of conformity	
MAR declaration of conformity	
China-RoHS	

Klasyfikacje

ECLASS 5.0	27270590
ECLASS 5.1.4	27270590
ECLASS 6.0	27270590
ECLASS 6.2	27270590
ECLASS 7.0	27270590
ECLASS 8.0	27270590
ECLASS 8.1	27270590
ECLASS 9.0	27270590
ECLASS 10.0	27270613
ECLASS 11.0	27270503
ECLASS 12.0	27270503
ETIM 5.0	EC001486
ETIM 6.0	EC001486
ETIM 7.0	EC001486
ETIM 8.0	EC001486
UNSPSC 16.0901	41112113

DANE TECHNICZNE

Nr kat.

OC-SICK023886

Data wygenerowania podsumowania: 04.06.2026r, g. 08:29