



Fotoprzekaźnik (1141999) - SICK



**Numer artykułu SKU:
OC-SICK025163**

Numer artykułu producenta:

Tylko na zamówienie

SICK

OPIS PRODUKTU

Cechy

Zasada działania

Fotoprzekaźnik
odbiciowy

Szczegóły zasady działania

Energetyczna

Zasięg wykrywania

Minimalny zasięg

2 mm

Maks. zasięg wykrywania

300 mm

Obiekt referencyjny

Obiekt o współczynniku refleksyjności

90% (odpowiada wzorcowi bieli wg
DIN 5033)

Zalecany zakres zasięgu w celu
zapewnienia lepszej wydajności

2 mm ... 45 mm

Wiązka transmisyjna

Nadajnik światła	LED
Rodzaj światła	Światło podczerwone
Kształt plamki świetlnej	Punktowe
Rozmiar plamki świetlnej (odległość)	27 mm x 29 mm (45 mm)
Maksymalne rozproszenie wiązki światła nadajnika wokół znormalizowanej osi nadawania (kął odchylenia ukierunkowania)	< +/- 4° (przy T _u = +23°C)

Parametry LED

Oznaczenie grupy ryzyka LED	Dowolna grupa
Długość fali	850 nm
Średnia trwałość użytkowa	100 000 h przy T _u = +25°C

Liczba wiązek	5
Odstęp między wiązkami	50 mm
Odległość od 1. wiązki świetlnej do krawędzi przedniej obudowy (włącznie z zaślepką)	50 mm
Najmniejszy wykrywalny obiekt (MDO), standardowo	50 mm (w zależności od odstępu wiązek)

Rodzaj ustawiania

Brak –

Wskazanie

	Wskaźnik stanu
Dioda LED, zielona	Stale wł.: zasilanie włączone Miga: tryb IO-Link
Żółta LED	Status odbioru światła Stale wł.: obiekt obecny Stale wył.: brak obiektu

Zastosowania specjalne

Wykrywanie płaskich obiektów, Wykrywanie perforowanych obiektów, Wykrywanie obiektów o dużej tolerancji położenia, Wykrywanie nierównych i błyszczących obiektów

Dane elektryczne

Napięcie zasilające U _B	10 V DC ... 30 V DC
------------------------------------	------------------------

Tętnienia resztkowe		$\leq 5 V_{ss}$
Kategoria użytkowa		DC-12 (Wg EN 60947-5-2) DC-13 (Wg EN 60947-5-2)
Pobór prądu		23 mA, bez obciążenia. Przy $U_B = 24 V$
Klasa ochrony		III
Wyjście cyfrowe		
Liczba	2 (Komplementarne)	
Rodzaj	Push-Pull: PNP/NPN	
Napięcie sygnału PNP wysoki/niski	Ok. $U_V - 2,5 V / 0 V$	
Napięcie sygnału NPN wysoki/niski	Ok. $U_B / < 2,5 V$	
Prąd wyjściowy $I_{maks.}$	$\leq 100 mA$	
Układy zabezpieczające wyjścia	Zabezpieczenie przed zamianą biegunów Zabezpieczenie nadprądowe Chronione przed zwarcim	
Czas odpowiedzi	$\leq 1 ms^{1)}$	
Dokładność powtarzalności (czas odpowiedzi)	1 ms	
Częstotliwość przełączania	500 Hz ²⁾	
Przyporządkowanie styków/żył		
BN 1	+ (L+)	
WH 2	Q_2	
BU 3	- (M)	
BK 4	Q_1	
Funkcja styku 4/czarny (BK)	Wyjście cyfrowe, załączane przez ciemność, obiekt obecny → wyjście LOW	
Funkcja styku 2/biały (WH)	Wyjście cyfrowe, załączane przez światło, obiekt obecny → wyjście HIGH	

¹⁾ Czas biegu sygnału przy obciążeniu rezystancyjnym.

²⁾ Przy relacji światło/ciemność 1:1.

Dane mechaniczne

Wymiary (szer. x wys. x głęb.)	650 mm x 20,3 mm x 17 mm ¹⁾
Przyłącze	Przewód z wtykiem, M12, 4-biegunowy, ze złączem radełkowym ²⁾

Szczegóły przyłącza

Nadaje się do zastosowania w chłodniach	Nie zginać przewodu w temperaturze poniżej 0 °C
Przekrój poprzeczny przewodu	0,13 mm ²
Średnica przewodu	Ø 3,6 mm
Długość przewodu (L)	150 mm ²⁾

Materiał

Obudowa	Metal, aluminium (anodowane)
Szyba przednia	Tworzywo sztuczne, PMMA
Przewód	Tworzywo sztuczne PVC
Wtyk	Tworzywo sztuczne, PVC

Masa

Ok. 235,9 g

Sposób zamocowania

BEF-AP-RSBCON, uchwyt adaptera do zatrzaśnięcia między odcinkami sześciokątnymi






¹⁾ B = długość Roller Sensor Bar (w stanie zamontowanym).

²⁾ W zależności od producenta przewód może być nieco dłuższy.

Dane dotyczące otoczenia

Stopień ochrony	IP67 (EN 60529)
Temperatura otoczenia podczas pracy	-40 °C ... +60 °C
Temperatura otoczenia podczas przechowywania	-40 °C ... +75 °C
Odporność na wstrząsy	30 g, 11 ms (3 dodatnie i 3 ujemne udary wzdłuż osi X, Y, Z, łącznie 18 uderzeń (EN60068-2-27))
Odporność na drgania	10 Hz ... 55 Hz (Amplitude 1 mm, 3 x 30 min (EN60068-2-6))
Wilgotność powietrza	15 % ... 95 %, względna wilgotność powietrza (bez nalotu), wg IEC 60947-5-2
Kompatybilność elektromagnetyczna (EMC)	EN 60947-5-2
Nr pliku UL	NRKH.E189383 & NRKH7.E189383

Certyfikaty

EU declaration of conformity	
UK declaration of conformity	
ACMA declaration of conformity	
China-RoHS	
Certyfikat cULus	

Klasyfikacje

ECLASS 5.0	27270904
ECLASS 5.1.4	27270904
ECLASS 6.0	27270904
ECLASS 6.2	27270904
ECLASS 7.0	27270904
ECLASS 8.0	27270904
ECLASS 8.1	27270904
ECLASS 9.0	27270904
ECLASS 10.0	27270904
ECLASS 11.0	27270904
ECLASS 12.0	27270903
ETIM 5.0	EC002719
ETIM 6.0	EC002719
ETIM 7.0	EC002719
ETIM 8.0	EC002719
UNSPSC 16.0901	39121528

DANE TECHNICZNE

Nr kat.

OC-SICK025163

Data wygenerowania podsumowania: 04.06.2026r, g. 06:57