



Fotoprzekaźnik (1130986) - SICK



**Numer artykułu SKU:
OC-SICK023514**

Numer artykułu producenta:

Tylko na zamówienie

SICK

OPIS PRODUKTU

Cechy

Zasada działania

Fotoprzekaźnik
odbiciowy

Szczegóły zasady działania

Energetyczna

Zasięg wykrywania

Minimalny zasięg

2 mm

Maks. zasięg wykrywania

300 mm

Obiekt referencyjny

Obiekt o współczynniku remisji

90% (odpowiada wzorcowi bieli wg
DIN 5033)

Zalecany zakres zasięgu w celu
zapewnienia lepszej wydajności

2 mm ... 45 mm

Wiązka transmisyjna

Nadajnik światła	LED
Rodzaj światła	Światło podczerwone
Kształt plamki świetlnej	Punktowe
Rozmiar plamki świetlnej (odległość)	27 mm x 29 mm (45 mm)
Maksymalne rozproszenie wiązki światła nadajnika wokół znormalizowanej osi nadawania (kął odchylenia ukierunkowania)	< +/- 4° (przy T _u = +23°C)

Parametry LED

Oznaczenie grupy ryzyka LED	Dowolna grupa
Długość fali	850 nm
Średnia trwałość użytkowa	100 000 h przy T _u = +25°C

Liczba wiązek	8
Odstęp między wiązkami	131 mm
Odległość od 1. wiązki świetlnej do krawędzi przedniej obudowy (włącznie z zaślepką)	78 mm
Najmniejszy wykrywalny obiekt (MDO), standardowo	131 mm (w zależności od odstępu wiązek)

Rodzaj ustawiania

Brak –

Wskazanie

Dioda LED, zielona	Wskaźnik stanu Stale wł.: zasilanie włączone
Żółta LED	Status odbioru światła Stale wł.: obiekt obecny Stale wył.: brak obiektu

Zastosowania specjalne

Wykrywanie płaskich obiektów, Wykrywanie perforowanych obiektów, Wykrywanie obiektów o dużej tolerancji położenia, Wykrywanie nierównych i błyszczących obiektów

Dane elektryczne

Napięcie zasilające U _B	10 V DC ... 30 V DC
Tętnienia resztkowe	≤ 5 V _{ss}

Kategoria użytkowa

DC-12 (Wg EN 60947-5-2)
DC-13 (Wg EN 60947-5-2)

Pobór prądu

38 mA, bez
obciążenia. Przy
 $U_B = 24 V$

Klasa ochrony

III

Wyjście cyfrowe

Liczba

1

Rodzaj

PNP: kolektor otwarty

Napięcie sygnału PNP wysoki/niski

Ok. $U_V - 2,5 V / 0 V$ Prąd wyjściowy $I_{maks.}$ $\leq 100 mA$

Układy zabezpieczające wyjścia

Zabezpieczenie przed zamianą
biegunów

Zabezpieczenie nadprądowe

Chronione przed zwarcieniem

Czas odpowiedzi

 $\leq 1 ms$ ¹⁾Dokładność powtarzalności (czas
odpowiedzi)

1 ms

Częstotliwość przełączania

500 Hz²⁾

Przyporządkowanie styków/żył

-- 1 Not connected

BN 2 + (L+)

BK 3 Q_1 WH 4 Q_2

BU 5 - (M)

-- 6 Not connected

Funkcja styku 4/czarny (BK)

Wyjście cyfrowe, załączane przez światło, obiekt
obecny → wyjście HIGH

Funkcja styku 3 / czarny (BK)

Wyjście cyfrowe, załączane przez ciemność,
obiekt obecny → wyjście LOW¹⁾ Czas biegu sygnału przy obciążeniu rezystancyjnym.²⁾ Przy relacji światło/ciemność 1:1.

Dane mechaniczne

Wymiary (szer. x wys. x głęb.)

1.073 mm x
20,3 mm x 17 mm¹⁾

Przyłącze

Przewód z wtykiem
RJ12, 6-bieg.²⁾

Szczegóły przyłącza

Nadaje się do zastosowania w chłodniach Nie zginać przewodu w temperaturze poniżej 0 °C

Przekrój poprzeczny przewodu 0,13 mm²
 Średnica przewodu Ø 3,6 mm
 Długość przewodu (L) 2.000 mm ²⁾

Materiał

Obudowa Metal, aluminium (anodowane)
 Szyba przednia Tworzywo sztuczne, PMMA
 Przewód Tworzywo sztuczne
 PVC
 Wtyk Tworzywo sztuczne, Polycarbonat

Masa Ok. 389,2 g

Sposób zamocowania Brak






¹⁾ B = długość Roller Sensor Bar (w stanie zamontowanym).

²⁾ W zależności od producenta przewód może być nieco dłuższy.

Dane dotyczące otoczenia

Stopień ochrony IP67 (EN 60529)
 Temperatura otoczenia podczas pracy -40 °C ... +60 °C
 Temperatura otoczenia podczas przechowywania -40 °C ... +75 °C
 Odporność na wstrząsy 30 g, 11 ms (3 dodatnie i 3 ujemne udary wzdłuż osi X, Y, Z, łącznie 18 uderzeń (EN60068-2-27))
 Odporność na drgania 10 Hz ... 55 Hz (Amplitude 1 mm, 3 x 30 min (EN60068-2-6))
 Wilgotność powietrza 15 % ... 95 %, względna wilgotność powietrza (bez nalotu), wg IEC 60947-5-2
 Kompatybilność elektromagnetyczna (EMC) EN 60947-5-2
 Nr pliku UL NRKH.E189383 & NRKH7.E189383

Certyfikaty

EU declaration of conformity 
 UK declaration of conformity 
 ACMA declaration of conformity 
 China-RoHS 
 Certyfikat cULus 

Klasyfikacje

ECLASS 5.0	27270904
ECLASS 5.1.4	27270904
ECLASS 6.0	27270904
ECLASS 6.2	27270904
ECLASS 7.0	27270904
ECLASS 8.0	27270904
ECLASS 8.1	27270904
ECLASS 9.0	27270904
ECLASS 10.0	27270904
ECLASS 11.0	27270904
ECLASS 12.0	27270903
ETIM 5.0	EC002719
ETIM 6.0	EC002719
ETIM 7.0	EC002719
ETIM 8.0	EC002719
UNSPSC 16.0901	39121528

DANE TECHNICZNE

Nr kat.

OC-SICK023514

Data wygenerowania podsumowania: 04.06.2026r, g. 11:57