



## Fotoprzełącznik (1065905) serii G10 - SICK



**Numer artykułu SKU:  
OC-SICK009672**

Numer artykułu producenta:  
-----

Tylko na zamówienie

**SICK**

## OPIS PRODUKTU

### Cechy

Zasada działania	Fotoprzełącznik barierowy
Wymiary (szer. x wys. x głęb.)	20 mm x 50 mm x 39 mm
Kształt korpusu (wyjście wiązki światła)	Prostopadłościenny
Maks. zasięg wykrywania	0 m ... 40 m
Zasięg wykrywania	0 m ... 35 m
Rodzaj światła	Widzialne światło czerwone
Nadajnik światła	Nadajnik PinPoint <sup>1)</sup>
Rozmiar plamki świetlnej (odległość)	Ø 180 mm (15 m)
Długość fali	625 nm
Rodzaj ustawiania	Potencjometr, 270°

<sup>1)</sup> Średnia żywotność 100 000 godz. przy T<sub>0</sub> = +25 °C.

### Mechanika/elektryka

Napięcie zasilające	10 V DC ... 30 V DC <sup>1)</sup>
Tętnienia resztkowe	< 5 V <sub>ss</sub> <sup>2)</sup>
Pobór prądu, nadajnik	≤ 15 mA

Pobór prądu, odbiornik	≤ 20 mA
Wyjście przełączające	NPN
Tryb przełączania	Załączany na jasno/ciemno
Wybór rodzaju funkcji wyjścia	Do wyboru, przełącznikiem jasno/ciemno
Prąd wyjściowy I <sub>maks.</sub>	≤ 100 mA
Czas odpowiedzi	≤ 500 μs <sup>3)</sup>
Częstotliwość przełączania	1.000 Hz <sup>4)</sup>
Typ przyłącza	Przewód 3-żyłowy, 2 m <sup>5)</sup>
Materiał przewodu	PVC
Przekrój poprzeczny przewodu	0,14 mm <sup>2</sup>
Układy zabezpieczające	A <sup>6)</sup> B <sup>7)</sup> C <sup>8)</sup> D <sup>9)</sup>
Klasa ochrony	III
Masa	180 g
Materiał obudowy	Tworzywo sztuczne, ABS/PMMA
Stopień ochrony	IP67
Zakres dostawy	Kątownik mocujący BEF-G10DC01 (2x)
Kompatybilność elektromagnetyczna (EMC)	EN 60947-5-2
Wejście testowe	Nadajnik wyłączony przy „Test” 0 V
Temperatura otoczenia podczas pracy	-30 °C ... +60 °C
Temperatura otoczenia podczas przechowywania	-40 °C ... +70 °C
Nr pliku UL	NRKH.E348498 & NRKH7.E348498
Inne normy	UL325 <sup>10)</sup>

<sup>1)</sup>Wartości graniczne podczas pracy w sieci zabezpieczonej przed zwarciami maks. 8 A.

<sup>2)</sup>Nie może być wyższa ani niższa od podanych tolerancji U<sub>v</sub>.

<sup>3)</sup>Czas biegu sygnału przy obciążeniu rezystancyjnym.

<sup>4)</sup>Przy relacji światło/ciemność 1:1.

<sup>5)</sup>Nie zginać przewodu w temperaturze poniżej 0 °C.

<sup>6)</sup>A = przyłącza U<sub>v</sub> z zabezpieczeniem przed zmianą biegunowości.





<sup>7)</sup>B = zabezpieczenie wejścia i wyjścia przed zamianą biegunów.

<sup>8)</sup>C = tłumienie impulsów zakłócających.

<sup>9)</sup>D = wyjścia zabezpieczone przed przetężeniami i zwarciami.

<sup>10)</sup>Spełnia wymagania normy UL325, gdy stosowany jest zewnętrzny korpus ochronny (np. BEF-G10WSG, 2071960).

## Certyfikaty

EU declaration of conformity	
UK declaration of conformity	
ACMA declaration of conformity	
MAR declaration of conformity	

China-RoHS	?
Certyfikat cULus	?
Certyfikat EAC / DoC	?
Certyfikat bezpieczeństwa fotobiologicznego (DIN EN 62471)	?

## Klasyfikacje

ECLASS 5.0	27270901
ECLASS 5.1.4	27270901
ECLASS 6.0	27270901
ECLASS 6.2	27270901
ECLASS 7.0	27270901
ECLASS 8.0	27270901
ECLASS 8.1	27270901
ECLASS 9.0	27270901
ECLASS 10.0	27270901
ECLASS 11.0	27270901
ECLASS 12.0	27270901
ETIM 5.0	EC002716
ETIM 6.0	EC002716
ETIM 7.0	EC002716
ETIM 8.0	EC002716
UNSPSC 16.0901	39121528

---

## DANE TECHNICZNE

Nr kat.

OC-SICK009672