



Fotoprzełącznik (1065864) serii G10 - SICK



**Numer artykułu SKU:
OC-SICK009633**

Numer artykułu producenta:

Tylko na zamówienie

SICK

OPIS PRODUKTU

Cechy

Zasada działania	Fotoprzełącznik odbiciowy
Szczegóły zasady działania	Tłumienie tła
Wymiary (szer. x wys. x głęb.)	20 mm x 50 mm x 51,5 mm
Kształt korpusu (wyjście wiązki światła)	Prostopadłościenny
Maks. zasięg wykrywania	20 mm ... 1.200 mm ¹⁾
Rodzaj światła	Światło podczerwone
Nadajnik światła	LED ²⁾
Rozmiar plamki świetlnej (odległość)	Ø 22 mm (700 mm)
Długość fali	850 nm
Rodzaj ustawiania	Potencjometr, 5 obrotów

¹⁾ Materiał pomiarowy o współczynniku refleksji 90% (w odniesieniu do wzorca bieli DIN 5033).

²⁾ Średnia żywotność 100 000 godz. przy T₀ = +25 °C.

Mechanika/elektryka

Napięcie zasilające	24 V AC/DC ... 240 V AC/DC ¹⁾
Tętnienia resztkowe	< 5 V _{ss} ²⁾

Pobór mocy	≤ 2,5 VA
Wyjście przełączające	Przełącznik, SPDT, z bezpieczną separacją elektryczną ³⁾
Maks. moc załączalna (prąd/napięcie)	0,11 A (250 V DC) 3 A (30 V DC) 3 A (250 V AC)
Czas odpowiedzi	≤ 10 ms
Częstotliwość przełączania	20 Hz ⁴⁾
Typ przyłącza	Przewód, 5-żyłowy, 2 m ⁵⁾
Materiał przewodu	PVC
Przekrój poprzeczny przewodu	0,25 mm ²
Układy zabezpieczające	C ⁶⁾
Klasa ochrony	II ⁷⁾
Masa	115 g
Emisja zakłóceń	EN 61000-6-3 (2011-09) ⁸⁾
Materiał obudowy	Tworzywo sztuczne, ABS/PMMA
Stopień ochrony	IP67
Min. liczba cykli przełączania przełącznika	100 000 cykli (3 A)
Zakres dostawy	Kątownik mocujący BEF-G10UC01
Kompatybilność elektromagnetyczna (EMC)	EN 60947-5-2 EN 61000-6-3 (2011-09)
Temperatura otoczenia podczas pracy	-30 °C ... +60 °C ⁹⁾
Temperatura otoczenia podczas przechowywania	-40 °C ... +70 °C
Nr pliku UL	NRKH.E348498 & NRKH7.E348498
Inne normy	UL325 ¹⁰⁾

¹⁾ +- 10 %.

²⁾ Nie może być wyższa ani niższa od podanych tolerancji U_v.

³⁾ Przy obciążeniu indukcyjnym lub pojemnościowym zapewnić odpowiednie gaszenie iskiek.

⁴⁾ Przy relacji światło/ciemność 1:1.

⁵⁾ Nie zginać przewodu w temperaturze poniżej 0 °C.

⁶⁾ C = tłumienie impulsów zakłócających.





⁷⁾ Napięcie znamionowe: 250 V AC.

⁸⁾ Przy zasilaniu DC długość przewodu między zasilaczem a czujnikiem musi być mniejsza od 30 m.

⁹⁾ UL: 0 °C ... +50 °C.

¹⁰⁾ Spełnia wymagania normy UL325, gdy stosowany jest zewnętrzny korpus ochronny (np. BEF-G10WSG, 2071960).

Certyfikaty

EU declaration of conformity	
UK declaration of conformity	
ACMA declaration of conformity	
MAR declaration of conformity	

China-RoHS	?
Certyfikat cULus	?
Certyfikat EAC / DoC	?
Certyfikat bezpieczeństwa fotobiologicznego (DIN EN 62471)	?

Klasyfikacje

ECLASS 5.0	27270904
ECLASS 5.1.4	27270904
ECLASS 6.0	27270904
ECLASS 6.2	27270904
ECLASS 7.0	27270904
ECLASS 8.0	27270904
ECLASS 8.1	27270904
ECLASS 9.0	27270904
ECLASS 10.0	27270904
ECLASS 11.0	27270904
ECLASS 12.0	27270903
ETIM 5.0	EC002719
ETIM 6.0	EC002719
ETIM 7.0	EC002719
ETIM 8.0	EC002719
UNSPSC 16.0901	39121528

DANE TECHNICZNE

Nr kat.

OC-SICK009633