



## Fotoprzełącznik (1105594) serii G10 - SICK



**Numer artykułu SKU:  
OC-SICK018724**

Numer artykułu producenta:  
-----

Tylko na zamówienie

## OPIS PRODUKTU

### Cechy

Zasada działania	Fotoprzełącznik barierowy
Wymiary (szer. x wys. x głęb.)	20 mm x 50 mm x 51,5 mm
Kształt korpusu (wyjście wiązki światła)	Prostopadłościenny
Maks. zasięg wykrywania	0 m ... 40 m
Zasięg wykrywania	0 m ... 35 m
Rodzaj światła	Widzialne światło czerwone
Nadajnik światła	Nadajnik PinPoint <sup>1)</sup>
Rozmiar plamki świetlnej (odległość)	Ø 180 mm (15 m)
Długość fali	625 nm
Rodzaj ustawiania	Potencjometr, 270°

<sup>1)</sup> Średnia żywotność 100 000 godz. przy T<sub>0</sub> = +25 °C.

### Mechanika/elektryka

Napięcie zasilające	24 V AC/DC ... 240 V AC/DC <sup>1)</sup>
Tętnienia resztkowe	< 5 V <sub>ss</sub> <sup>2)</sup>
Pobór mocy, nadajnik	≤ 2 VA

Pobór mocy, odbiornik	≤ 2,5 VA
Wyjście przełączające	Przełącznik, SPDT, z bezpieczną separacją elektryczną <sup>3)</sup>
Maks. moc załączalna (prąd/napięcie)	0,11 A (250 V DC) 3 A (30 V DC) 3 A (250 V AC)
Czas odpowiedzi	≤ 10 ms
Częstotliwość przełączania	20 Hz <sup>4)</sup>
Typ przyłącza	Przewód, 5-żyłowy, 5 m <sup>5)</sup>
Materiał przewodu	PVC
Przekrój poprzeczny przewodu	0,25 mm <sup>2</sup>
Układy zabezpieczające	C <sup>6)</sup>
Klasa ochrony	II <sup>7)</sup>
Masa	230 g
Emisja zakłóceń	EN 61000-6-3 (2011-09) <sup>8)</sup>
Materiał obudowy	Tworzywo sztuczne, ABS/PMMA
Stopień ochrony	IP67
Min. liczba cykli przełączania przełącznika	100 000 cykli (3 A)
Zakres dostawy	Kątownik mocujący BEF-G10UC01 (2x)
Kompatybilność elektromagnetyczna (EMC)	EN 60947-5-2 EN 61000-6-3 (2011-09)
Temperatura otoczenia podczas pracy	-30 °C ... +60 °C <sup>9)</sup>
Temperatura otoczenia podczas przechowywania	-40 °C ... +70 °C
Nr pliku UL	NRKH.E348498 & NRKH7.E348498
Inne normy	UL325 <sup>10)</sup>

<sup>1)</sup> +- 10 %.

<sup>2)</sup> Nie może być wyższa ani niższa od podanych tolerancji U<sub>v</sub>.

<sup>3)</sup> Przy obciążeniu indukcyjnym lub pojemnościowym zapewnić odpowiednie gaszenie isker.

<sup>4)</sup> Przy relacji światło/ciemność 1:1.

<sup>5)</sup> Nie zginać przewodu w temperaturze poniżej 0 °C.

<sup>6)</sup> C = tłumienie impulsów zakłócających.





<sup>7)</sup> Napięcie znamionowe: 250 V AC.

<sup>8)</sup> Przy zasilaniu DC długość przewodu między zasilaczem a czujnikiem musi być mniejsza od 30 m.

<sup>9)</sup> UL: 0 °C ... +50 °C.

<sup>10)</sup> Spełnia wymagania normy UL325, gdy stosowany jest zewnętrzny korpus ochronny (np. BEF-G10WSG, 2071960).

## Certyfikaty

EU declaration of conformity	
UK declaration of conformity	
ACMA declaration of conformity	
MAR declaration of conformity	

China-RoHS	?
Certyfikat cULus	?
Certyfikat EAC / DoC	?
Certyfikat bezpieczeństwa fotobiologicznego (DIN EN 62471)	?

## Klasyfikacje

ECLASS 5.0	27270901
ECLASS 5.1.4	27270901
ECLASS 6.0	27270901
ECLASS 6.2	27270901
ECLASS 7.0	27270901
ECLASS 8.0	27270901
ECLASS 8.1	27270901
ECLASS 9.0	27270901
ECLASS 10.0	27270901
ECLASS 11.0	27270901
ECLASS 12.0	27270901
ETIM 5.0	EC002716
ETIM 6.0	EC002716
ETIM 7.0	EC002716
ETIM 8.0	EC002716
UNSPSC 16.0901	39121528

---

## DANE TECHNICZNE

Nr kat.

OC-SICK018724