



## Fotoprzełącznik (1065872) serii G10 - SICK



**Numer artykułu SKU:  
OC-SICK009640**

Numer artykułu producenta:  
-----

Tylko na zamówienie

## OPIS PRODUKTU

### Cechy

Zasada działania	Fotoprzełącznik odbiciowy
Szczegóły zasady działania	Energetyczna
Wymiary (szer. x wys. x głęb.)	20 mm x 50 mm x 39 mm
Kształt korpusu (wyjście wiązki światła)	Prostopadłościenny
Maks. zasięg wykrywania	20 mm ... 1.300 mm <sup>1)</sup>
Zasięg wykrywania	40 mm ... 950 mm <sup>1)</sup>
Rodzaj światła	Widzialne światło czerwone
Nadajnik światła	Nadajnik PinPoint <sup>2)</sup>
Rozmiar plamki świetlnej (odległość)	Ø 28 mm (1.400 mm)
Długość fali	625 nm
Rodzaj ustawiania	Potencjometr, 270°

<sup>1)</sup> Materiał pomiarowy o współczynniku emisji 90% (w odniesieniu do wzorca bieli DIN 5033).

<sup>2)</sup> Średnia żywotność 100 000 godz. przy T<sub>0</sub> = +25 °C.

## Mechanika/elektryka

Napięcie zasilające	10 V DC ... 30 V DC <sup>1)</sup>
Tętnienia resztkowe	< 5 V <sub>ss</sub> <sup>2)</sup>
Pobór prądu	20 mA
Wyjście przełączające	NPN
Tryb przełączania	Załączany na jasno/ciemno
Wybór rodzaju funkcji wyjścia	Do wyboru, przełącznikiem jasno/ciemno
Prąd wyjściowy I <sub>maks.</sub>	≤ 100 mA
Czas odpowiedzi	≤ 500 μs <sup>3)</sup>
Częstotliwość przełączania	1.000 Hz <sup>4)</sup>
Typ przyłącza	Wtyk M12, 4-pinowy
Układy zabezpieczające	A <sup>5)</sup> B <sup>6)</sup> C <sup>7)</sup> D <sup>8)</sup>
Klasa ochrony	III
Masa	35 g
Materiał obudowy	Tworzywo sztuczne, ABS/PMMA
Stopień ochrony	IP67
Zakres dostawy	Kątownik mocujący BEF-G10DC01
Kompatybilność elektromagnetyczna (EMC)	EN 60947-5-2
Temperatura otoczenia podczas pracy	-30 °C ... +60 °C
Temperatura otoczenia podczas przechowywania	-40 °C ... +70 °C
Nr pliku UL	NRKH.E348498 & NRKH7.E348498
Inne normy	UL325 <sup>9)</sup>

<sup>1)</sup>Wartości graniczne podczas pracy w sieci zabezpieczonej przed zwarciami maks. 8 A.

<sup>2)</sup>Nie może być wyższa ani niższa od podanych tolerancji U<sub>v</sub>.

<sup>3)</sup>Czas biegu sygnału przy obciążeniu rezystancyjnym.

<sup>4)</sup>Przy relacji światło/ciemność 1:1.

<sup>5)</sup>A = przyłącza U<sub>v</sub> z zabezpieczeniem przed zmianą biegunowości.





<sup>6)</sup>B = zabezpieczenie wejścia i wyjścia przed zamianą biegunów.

<sup>7)</sup>C = tłumienie impulsów zakłócających.

<sup>8)</sup>D = wyjścia zabezpieczone przed przetężeniami i zwarciami.

<sup>9)</sup>Spełnia wymagania normy UL325, gdy stosowany jest zewnętrzny korpus ochronny (np. BEF-G10WSG, 2071960).

## Certyfikaty

EU declaration of conformity	
UK declaration of conformity	
ACMA declaration of conformity	
MAR declaration of conformity	

China-RoHS	?
Certyfikat cULus	?
Certyfikat EAC / DoC	?
Certyfikat bezpieczeństwa fotobiologicznego (DIN EN 62471)	?

## Klasyfikacje

ECLASS 5.0	27270903
ECLASS 5.1.4	27270903
ECLASS 6.0	27270903
ECLASS 6.2	27270903
ECLASS 7.0	27270903
ECLASS 8.0	27270903
ECLASS 8.1	27270903
ECLASS 9.0	27270903
ECLASS 10.0	27270904
ECLASS 11.0	27270904
ECLASS 12.0	27270903
ETIM 5.0	EC001821
ETIM 6.0	EC001821
ETIM 7.0	EC002719
ETIM 8.0	EC002719
UNSPSC 16.0901	39121528

---

## DANE TECHNICZNE

Nr kat.

OC-SICK009640