



Fotoprzełącznik (1066853) serii G10 - SICK



**Numer artykułu SKU:
OC-SICK009948**

Numer artykułu producenta:

Tylko na zamówienie

SICK

OPIS PRODUKTU

Cechy

Zasada działania	Fotoprzełącznik odbiciowy
Szczegóły zasady działania	Tłumienie tła
Wymiary (szer. x wys. x głęb.)	20 mm x 50 mm x 39 mm
Kształt korpusu (wyjście wiązki światła)	Prostopadłościenny
Maks. zasięg wykrywania	20 mm ... 950 mm ¹⁾
Rodzaj światła	Widzialne światło czerwone
Nadajnik światła	Nadajnik PinPoint ²⁾
Rozmiar plamki świetlnej (odległość)	Ø 8 mm (700 mm)
Długość fali	625 nm
Rodzaj ustawiania	Potencjometr, 5 obrotów
Cechy szczególne	Zwiększone bezpieczeństwo funkcjonalne w przypadku obiektów owiniętych folią

¹⁾ Materiał pomiarowy o współczynniku emisji 90% (w odniesieniu do wzorca bieli DIN 5033).

²⁾ Średnia żywotność 100 000 godz. przy T₀ = +25 °C.

Mechanika/elektryka

Napięcie zasilające	10 V DC ... 30 V DC ¹⁾
Tętnienia resztkowe	$< 5 V_{ss}$ ²⁾
Pobór prądu	20 mA
Wyjście przełączające	NPN
Tryb przełączania	Załączany przez światło
Prąd wyjściowy I _{maks.}	≤ 100 mA
Czas odpowiedzi	≤ 1 ms ³⁾
Częstotliwość przełączania	500 Hz ⁴⁾
Typ przyłącza	Przewód 3-żyłowy, 2 m ⁵⁾
Materiał przewodu	PVC
Przekrój poprzeczny przewodu	0,14 mm ²
Układy zabezpieczające	A ⁶⁾ B ⁷⁾ C ⁸⁾ D ⁹⁾
Klasa ochrony	III
Masa	90 g
Materiał obudowy	Tworzywo sztuczne, ABS/PMMA
Stopień ochrony	IP67
Kompatybilność elektromagnetyczna (EMC)	EN 60947-5-2
Temperatura otoczenia podczas pracy	-30 °C ... +60 °C
Temperatura otoczenia podczas przechowywania	-40 °C ... +70 °C
Nr pliku UL	NRKH.E348498 & NRKH7.E348498
Inne normy	UL325 ¹⁰⁾

¹⁾Wartości graniczne podczas pracy w sieci zabezpieczonej przed zwarciami maks. 8 A.

²⁾Nie może być wyższa ani niższa od podanych tolerancji U_v.

³⁾Czas biegu sygnału przy obciążeniu rezystancyjnym.

⁴⁾Przy relacji światło/ciemność 1:1.

⁵⁾Nie zginać przewodu w temperaturze poniżej 0 °C.

⁶⁾A = przyłącza U_v z zabezpieczeniem przed zmianą biegunowości.




⁷⁾B = zabezpieczenie wejścia i wyjścia przed zamianą biegunów.

⁸⁾C = tłumienie impulsów zakłócających.

⁹⁾D = wyjścia zabezpieczone przed przetężeniami i zwarciami.

¹⁰⁾Spełnia wymagania normy UL325, gdy stosowany jest zewnętrzny korpus ochronny (np. BEF-G10W5G, 2071960).

Certyfikaty

EU declaration of conformity	
UK declaration of conformity	
ACMA declaration of conformity	

MAR declaration of conformity	?
China-RoHS	?
Certyfikat cULus	?
Certyfikat EAC / DoC	?
Certyfikat bezpieczeństwa fotobiologicznego (DIN EN 62471)	?

Klasyfikacje

ECLASS 5.0	27270904
ECLASS 5.1.4	27270904
ECLASS 6.0	27270904
ECLASS 6.2	27270904
ECLASS 7.0	27270904
ECLASS 8.0	27270904
ECLASS 8.1	27270904
ECLASS 9.0	27270904
ECLASS 10.0	27270904
ECLASS 11.0	27270904
ECLASS 12.0	27270903
ETIM 5.0	EC002719
ETIM 6.0	EC002719
ETIM 7.0	EC002719
ETIM 8.0	EC002719
UNSPSC 16.0901	39121528

DANE TECHNICZNE

Nr kat.

OC-SICK009948