



Fotoprzeekażnik (1109727) serii G6 - SICK



**Numer artykułu SKU:
OC-SICK019777**

Numer artykułu producenta:

Tylko na zamówienie



OPIS PRODUKTU

Cechy

Zasada działania		Fotoprzeekażnik refleksyjny
Zasięg wykrywania		
Minimalny zasięg	0,08 m	
Maks. zasięg wykrywania	12 m	
Zalecany maks. zakres odległości odbłyśnika od czujnika (rezerwa działania 1)	0,08 m ... 12 m	
Zalecany zakres odległości odbłyśnika od czujnika (rezerwa działania 2)	0,08 m ... 10 m	
Odbłyśnik referencyjny	Odbłyśnik P250F	
Zalecany zakres zasięgu w celu zapewnienia lepszej wydajności	0,08 m ... 4,2 m	
Filtr polaryzacyjny		Tak

Wiązka transmisyjna

Nadajnik światła

Laser

Rodzaj światła

Widzialne światło
czerwone

Kształt plamki świetlnej

Punktowe

Rozmiar plamki świetlnej (odległość)

Ø 3,5 mm (1.000 mm)

Maksymalne rozproszenie wiązki światła nadajnika wokół znormalizowanej osi nadawania (kąt odchylenia ukierunkowania)

< +/- 1,5° (przy $T_U = +23^\circ\text{C}$)**Parametry lasera**

Referencja normatywna IEC 60825-1 / CDRH 21 CFR 1040.10 & 1040.11

Klasa lasera 1

Długość fali 680 nm

Czas trwania impulsu 2 μs Maksymalna moc impulsu $\leq 11,9 \text{ mW}$ Średnia trwałość użytkowa 100 000 h przy $T_U = +25^\circ\text{C}$

Najmniejszy wykrywalny obiekt (MDO), standardowo

3,5 mm (w przypadku odstępów 1 m (obiekt z remisją 90% (odpowiada wzorcowi bieli wg DIN 5033)))

Rodzaj ustawiania

Potencjometr Do ustawiania zasięgu

Przełącznik trybów pracy Do odwracania funkcji przełączania (przełączanie jasno/ciemno)

WskazanieDioda LED, zielona Wskaźnik stanu
Stale wł.: zasilanie włączoneŻółta LED Status odbioru światła
Stale włączone: brak obiektu
Stale wyłączone: obiekt obecny**Charakterystyka bezpieczeństwa technicznego**MTTF_D 1.005 lat(a)DC_{avg} 0 %T_M (okres użytkowania) 10 lat(a) (EN 60825-1)**Dane elektryczne**

Napięcie zasilające U_B	10 V DC ... 30 V DC ¹⁾
Tętnienia resztkowe	< 5 V _{ss}
Kategoria użytkowa	DC-13 (Wg EN 60947-5-2)
Pobór prądu	≤ 20 mA, bez obciążenia. Przy $U_B = 24 V$
Klasa ochrony	III
Wyjście cyfrowe	
Liczba	2 (Komplementarne)
Rodzaj	PNP
Napięcie sygnału PNP wysoki/niski	Ok. $U_B - 3 V / 0 V$
Prąd wyjściowy $I_{maks.}$	≤ 100 mA ²⁾
Układy zabezpieczające wyjścia	Zabezpieczenie przed zamianą biegunów Zabezpieczenie nadprądowe Chronione przed zwarcie
Czas odpowiedzi	≤ 625 μs
Częstotliwość przełączania	1.000 Hz ³⁾
Przyporządkowanie styków/żył	
Funkcja styku 4/czarny (BK)	Wyjście cyfrowe, załączane przez światło, obiekt obecny → wyjście Q HIGH
Funkcja styku 4/czarny (BK) – szczegóły	Funkcja styku 4 czujnika z możliwością przełączania, dalsze możliwości ustawień za pomocą przełącznika trybów pracy
Funkcja styku 2/biały (WH)	Wyjście cyfrowe, załączane przez ciemność, obiekt obecny → wyjście \bar{Q} LOW
Funkcja styku 2/biały (WH) – szczegóły	Funkcja styku 2 czujnika z możliwością przełączania, dalsze możliwości ustawień za pomocą przełącznika trybów pracy

¹⁾Wartości graniczne.²⁾Przy $U_B > 24 V$, $I_{maks.} = 50 mA$.³⁾Przy relacji światło/ciemność 1:1.

Dane mechaniczne

Korpus	Prostopadłościenny
Wymiary (szer. x wys. x głęb.)	12 mm x 31,5 mm x 21 mm
Przyłącze	Przewód z 4-biegunowym wtykiem M8, 336 mm

Szczegóły przyłącza

Nadaje się do zastosowania w chłodniach Nie zginać przewodu w temperaturze poniżej 0 °C

Przekrój poprzeczny przewodu 0,14 mm²

Średnica przewodu Ø 8 mm

Długość przewodu (L) 300 mm

Materiał

Obudowa Tworzywo sztuczne, ABS

Szyba przednia Tworzywo sztuczne, PMMA

Przewód Tworzywo sztuczne, PVC

Wtyk Stop miedzi (C3604 CUZN39PB3)

Masa Ok. 60 g

Dane dotyczące otoczenia

Stopień ochrony IP67 (EN 60529)

Temperatura otoczenia podczas pracy -20 °C ... +50 °C ¹⁾

Temperatura otoczenia podczas przechowywania -40 °C ... +70 °C

Typ. odporność na światło zewnętrzne Światło słoneczne: ≤ 13.000 lx

Odporność na wstrząsy 30 g, 11 ms (3 dodatnie i 3 ujemne udary wzdłuż osi X, Y, Z, łącznie 18 uderów (EN60068-2-27))

Odporność na drgania 10 Hz ... 55 Hz (amplituda 0,5 mm, 3x30 min (EN60068-2-6))


Wilgotność powietrza 35 % ... 95 %, względna wilgotność powietrza (bez nalotu)


Kompatybilność elektromagnetyczna (EMC) EN 60947-5-2

Nr pliku UL NRKH.E348498 & NRKH7.E348498


¹⁾ Od T_u >> 45°C dopuszczalne jest maks. napięcie zasilające U_o = 24 V i maks. prąd wyjściowy I_{max} = 50 mA.

Certyfikaty

EU declaration of conformity 

UK declaration of conformity 

ACMA declaration of conformity 

MAR declaration of conformity 

China-RoHS 

Certyfikat EAC / DoC 

Klasyfikacje

ECLASS 5.0	27270902
ECLASS 5.1.4	27270902
ECLASS 6.0	27270902
ECLASS 6.2	27270902
ECLASS 7.0	27270902
ECLASS 8.0	27270902
ECLASS 8.1	27270902
ECLASS 9.0	27270902
ECLASS 10.0	27270902
ECLASS 11.0	27270902
ECLASS 12.0	27270902
ETIM 5.0	EC002717
ETIM 6.0	EC002717
ETIM 7.0	EC002717
ETIM 8.0	EC002717
UNSPSC 16.0901	39121528

DANE TECHNICZNE

Nr kat.

OC-SICK019777

Data wygenerowania podsumowania: 04.06.2026r, g. 06:20