



Fotoprzełącznik (1085680) serii GR18 - SICK



**Numer artykułu SKU:
OC-SICK015024**

Numer artykułu producenta:

Tylko na zamówienie

SICK

OPIS PRODUKTU

Cechy

Zasada działania	Fotoprzełącznik odbiciowy
Szczegóły zasady działania	Energetyczna
Wymiary (szer. x wys. x głęb.)	18 mm x 18 mm x 55,9 mm
Kształt korpusu (wyjście wiązki światła)	Cylindryczny
Długość obudowy	55,9 mm
Użyteczna długość gwintu	31,7 mm
Średnica gwintu (korpus)	M18 x 1
Oś optyczna	Osiowa
Maks. zasięg wykrywania	5 mm ... 1.000 mm ¹⁾
Zasięg wykrywania	10 mm ... 800 mm ¹⁾
Rodzaj światła	Widzialne światło czerwone
Nadajnik światła	LED ²⁾
Rozmiar plamki świetlnej (odległość)	Ø 45 mm (800 mm)
Długość fali	650 nm
Rodzaj ustawiania	Potencjometr, 270°

Wskazanie

Dioda LED, zielona Wskaźnik stanu
Stale wł.: zasilanie włączone

Żółta LED Status odbioru światła
Stale wł.: obiekt obecny
Stale wyl.: brak obiektu

Zastosowania specjalne

Strefy higieniczne i mokre

¹⁾ Materiał pomiarowy o współczynniku emisji 90% (w odniesieniu do wzorca bieli DIN 5033).

²⁾ Średnia żywotność 100 000 godz. przy $T_{\text{uj}} = +25 \text{ °C}$.

Mechanika/elektryka

Napięcie zasilające U_{B}	10 V DC ... 30 V DC ¹⁾
Tętnienia resztkowe	$< 5 \text{ V}_{\text{ss}}$ ²⁾
Pobór prądu	30 mA
Wyjście przełączające	PNP
Funkcja wyjścia	Komplementarne
Tryb przełączania	Załączany na jasno/ciemno ³⁾
Napięcie sygnału PNP wysoki/niski	$U_{\text{V-}} (\leq 3 \text{ V}) / \text{ok. } 0 \text{ V}$
Prąd wyjściowy $I_{\text{maks.}}$	$\leq 100 \text{ mA}$ ⁴⁾
Czas odpowiedzi	$< 1.000 \mu\text{s}$ ⁵⁾
Częstotliwość przełączania	500 Hz ⁶⁾
Typ przyłącza	Wtyk M12, 4-pinowy
Układy zabezpieczające	A ⁷⁾ B ⁸⁾ D ⁹⁾
Klasa ochrony	III
Masa	45 g
Materiał obudowy	Stal nierdzewna, Stal nierdzewna V4A (1.4404, 316L)
Materiał układu optycznego	Tworzywo sztuczne, PMMA
Maks. moment dokręcania	90 Nm
Stopień ochrony	IP67 IP68 ¹⁰⁾ IP69K ¹¹⁾
Zakres dostawy	Nakrętka mocująca (2 x)
Kompatybilność elektromagnetyczna (EMC)	EN 60947-5-2
Temperatura otoczenia podczas pracy	$-25 \text{ °C} \dots +55 \text{ °C}$ ¹²⁾
Temperatura otoczenia podczas przechowywania	$-30 \text{ °C} \dots +75 \text{ °C}$
Nr pliku UL	NRKH.E348498 & NRKH7.E348498

¹⁾ Wartości graniczne. Praca w sieci zabezpieczonej przed zwarciami maks. 8A.

²⁾ Nie może być wyższa ani niższa od podanych tolerancji $U_{\text{V-}}$.

³⁾ Q = załączany przez światło; \bar{Q} = załączany przez ciemność.

⁴⁾ Przy $U_v > 24$ V lub temperaturze otoczenia > 49 °C, $I_A \text{ max} = 50$ mA.

⁵⁾ Czas biegu sygnału przy obciążeniu rezystancyjnym.

⁶⁾ Przy relacji światło/ciemność 1:1.

⁷⁾ A = przyłącza U_v z zabezpieczeniem przed zmianą biegunowości.

⁸⁾ B = zabezpieczenie wejścia i wyjścia przed zamianą biegunów.










⁹⁾ D = wyjścia zabezpieczone przed przetężeniami i zwarciami.

¹⁰⁾ Wg EN 60529 (głębokość wody 10 m / 24 h).

¹¹⁾ Wg ISO 20653:2013-03.

¹²⁾ Przy $U_v \leq 24$ V i $I_A < 50$ mA.

Certyfikaty

EU declaration of conformity	
UK declaration of conformity	
ACMA declaration of conformity	
MAR declaration of conformity	
China-RoHS	
certyfikat ECOLAB	
Certyfikat cULus	
Certyfikat EAC / DoC	
Certyfikat bezpieczeństwa fotobiologicznego (DIN EN 62471)	

Klasyfikacje

ECLASS 5.0	27270903
ECLASS 5.1.4	27270903
ECLASS 6.0	27270903
ECLASS 6.2	27270903
ECLASS 7.0	27270903
ECLASS 8.0	27270903
ECLASS 8.1	27270903
ECLASS 9.0	27270903
ECLASS 10.0	27270904
ECLASS 11.0	27270904
ECLASS 12.0	27270903
ETIM 5.0	EC001821
ETIM 6.0	EC001821
ETIM 7.0	EC002719
ETIM 8.0	EC002719
UNSPSC 16.0901	39121528

DANE TECHNICZNE

Nr kat.

OC-SICK015024

Data wygenerowania podsumowania: 04.06.2026r, g. 16:18