



Fotoprzełącznik (1098121) serii H18 Sure Sense - SICK



**Numer artykułu SKU:
OC-SICK017453**

Numer artykułu producenta:

Tylko na zamówienie

SICK

OPIS PRODUKTU

Cechy

Zasada działania	Fotoprzełącznik refleksyjny
Szczegóły zasady działania	Układ dwusoczewkowy
Wymiary (szer. x wys. x głęb.)	16,2 mm x 48,5 mm x 31,8 mm
Kształt korpusu (wyjście wiązki światła)	Hybrydowa
Średnica gwintu (korpus)	M18
Sposób zamocowania	M18, głowica/z boku (24,1 ... 25,4 mm)
Kolor obudowy	Kolor niebieski
Maks. zasięg wykrywania	0,03 m ... 6,5 m ¹⁾
Zasięg wykrywania	0,03 m ... 5 m ¹⁾
Rodzaj światła	Widzialne światło czerwone
Nadajnik światła	Nadajnik PinPoint ²⁾
Rozmiar plamki świetlnej (odległość)	130 mm x 260 mm (6,5 m)
Długość fali	631 nm

Rodzaj ustawiania

Potencjometr, z prawej strony Opóźnienie włączenia,
ustawiane: 0 ... 2 s

Potencjometr, z lewej strony Załączany na jasno/ciemno

Cechy szczególne

Wskazanie siły sygnału

¹⁾Odbłyśnik PL80A.²⁾Średnia żywotność 100 000 godz. przy T₀ = +25 °C.

Mechanika/elektryka

Napięcie zasilające

10 V DC ... 30 V DC

Tętnienia resztkowe

< 5 V_{SS}¹⁾

Pobór prądu

≤ 20 mA²⁾

Wyjście przełączające

PNP

Funkcja wyjścia

Komplementarne

Tryb przełączania

Załączany na jasno/ciemno

Wyjście przełączające –
szczegóły

Wyjście przełączające Q1

PNP, Załączany
przez światło

Wyjście przełączające Q2

PNP, Załączany
przez ciemnośćPrąd wyjściowy I_{maks.}

≤ 100 mA

Czas odpowiedzi

≤ 0,5 ms³⁾

Częstotliwość przełączania

1.000 Hz⁴⁾

Funkcją czasu

Opóźnienie przy włączeniu

Typ przyłącza

Wtyk M12, 4-pinowy

Układy zabezpieczające

A⁵⁾
B⁶⁾
D⁷⁾

Klasa ochrony

III

Masa

18 g

Filtr polaryzacyjny

?

Materiał obudowy

Tworzywo sztuczne, VISTAL®

Materiał układu optycznego

Tworzywo sztuczne, PMMA

Stopień ochrony

IP67
IP69K

Zakres dostawy

Nakrętka mocująca (1x), M18, tworzywo
sztuczne, czarna, płaska

Kompatybilność elektromagnetyczna (EMC)

Temperatura otoczenia podczas pracy

Temperatura otoczenia podczas przechowywania

Nr pliku UL

EN 60947-5-2 (Czujnik spełnia wymagania dotyczące kompatybilności elektromagnetycznej (EMC) w środowiskach przemysłowych (klasa zabezpieczenia przed zakłóceniami A). W przypadku użycia w lokalach mieszkalnych może on spowodować zakłócenia radiowe.)

-40 °C ... +70 °C

-40 °C ... +75 °C

E189383

¹⁾ Nie może być wyższa ani niższa od podanych tolerancji U_v .

²⁾ Bez wskazania siły sygnału i obciążenia.

³⁾ Czas biegu sygnału przy obciążeniu rezystancyjnym.

⁴⁾ Przy relacji światło/ciemność 1:1.

⁵⁾ A = przyłącza U_v z zabezpieczeniem przed zmianą biegunowości.

⁶⁾ B = zabezpieczenie wejścia i wyjścia przed zamianą biegunów.

⁷⁾ D = wyjścia zabezpieczone przed przetężeniami i zwarciami.

Connection type/pinouts

Typ przyłącza

Wtyk M12, 4-pinowy

Przeznaczenie zacisków


BN 1 + (L+)


WH 2 Q_2

BU 3 - (M)


BK 4 Q_1

Certyfikaty

EU declaration of conformity 

UK declaration of conformity 

ACMA declaration of conformity 

MAR declaration of conformity 

China-RoHS 

Certyfikat EAC / DoC 

Klasyfikacje

ECLASS 5.0 27270902

ECLASS 5.1.4 27270902

ECLASS 6.0 27270902

ECLASS 6.2	27270902
ECLASS 7.0	27270902
ECLASS 8.0	27270902
ECLASS 8.1	27270902
ECLASS 9.0	27270902
ECLASS 10.0	27270902
ECLASS 11.0	27270902
ECLASS 12.0	27270902
ETIM 5.0	EC002717
ETIM 6.0	EC002717
ETIM 7.0	EC002717
ETIM 8.0	EC002717
UNSPSC 16.0901	39121528

DANE TECHNICZNE

Nr kat.	OC-SICK017453
---------	---------------

Data wygenerowania podsumowania: 05.06.2026r, g. 10:11