



Fotoprzełącznik (1078538) serii H18 Sure Sense - SICK



**Numer artykułu SKU:
OC-SICK013238**

Numer artykułu producenta:

Tylko na zamówienie

SICK

OPIS PRODUKTU

Cechy

Zasada działania	Fotoprzełącznik odbiciowy
Szczegóły zasady działania	Tłumienie tła
Wymiary (szer. x wys. x głęb.)	16,2 mm x 45,5 mm x 31,8 mm
Kształt korpusu (wyjście wiązki światła)	Hybrydowa
Średnica gwintu (korpus)	M18
Sposób zamocowania	M18, głowica/z boku (24,1 ... 25,4 mm)
Kolor obudowy	Kolor niebieski
Maks. zasięg wykrywania	5 mm ... 300 mm ¹⁾
Zasięg wykrywania	5 mm ... 150 mm ²⁾
Rodzaj światła	Widzialne światło czerwone
Nadajnik światła	Nadajnik PinPoint ³⁾
Rozmiar plamki świetlnej (odległość)	7 mm (300 mm)
Długość fali	631 nm
Rodzaj ustawiania	
Potencjometr, z prawej strony	Brak
Potencjometr, z lewej strony	Brak
Cechy szczególne	Wskazanie siły sygnału

¹⁾ Materiał pomiarowy o współczynniku remisji 90% (w odniesieniu do wzorca bieli DIN 5033).

²⁾ Materiał pomiarowy z remisją 6% (w odniesieniu do wzorca czerni, DIN 5033).

³⁾ Średnia żywotność 100 000 godz. przy $T_u = +25\text{ °C}$.

Mechanika/elektryka

Napięcie zasilające	10 V DC ... 30 V DC
Tętnienia resztkowe	$< 5\text{ V}_{ss}$ ¹⁾
Pobór prądu	$\leq 20\text{ mA}$ ²⁾
Wyjście przełączające	PNP
Funkcja wyjścia	Komplementarne
Tryb przełączania	Załączany na jasno/ciemno
Wyjście przełączające – szczegóły	
Wyjście przełączające Q1	PNP, Załączany przez światło
Wyjście przełączające Q2	PNP, Załączany przez ciemność
Prąd wyjściowy $I_{maks.}$	$\leq 100\text{ mA}$
Czas odpowiedzi	$\leq 0,5\text{ ms}$ ³⁾
Częstotliwość przełączania	1.000 Hz ⁴⁾
Typ przyłącza	Przewód z 4-biegunowym wtykiem M12, 150 mm
Materiał przewodu	PVC
Przekrój poprzeczny przewodu	$0,2\text{ mm}^2$
Układy zabezpieczające	A ⁵⁾ B ⁶⁾ D ⁷⁾
Klasa ochrony	III
Masa	18 g
Materiał obudowy	Tworzywo sztuczne, VISTAL®
Materiał układu optycznego	Tworzywo sztuczne, PMMA
Stopień ochrony	IP67 IP69K
Zakres dostawy	Nakrętka mocująca (1x), M18, tworzywo sztuczne, czarna, płaska EN 60947-5-2 (Czujnik spełnia wymagania dotyczące kompatybilności elektromagnetycznej (EMC) w środowiskach przemysłowych (klasa zabezpieczenia przed zakłóceniami A). W przypadku użycia w lokalach mieszkalnych może on spowodować zakłócenia radiowe.)
Kompatybilność elektromagnetyczna (EMC)	
Temperatura otoczenia podczas pracy	$-40\text{ °C} \dots +65\text{ °C}$
Temperatura otoczenia podczas przechowywania	$-40\text{ °C} \dots +75\text{ °C}$

Nr pliku UL

E189383

¹⁾ Nie może być wyższa ani niższa od podanych tolerancji U_v .²⁾ Bez wskazania siły sygnału i obciążenia.³⁾ Czas biegu sygnału przy obciążeniu rezystancyjnym.⁴⁾ Przy relacji światło/ciemność 1:1.⁵⁾ A = przyłącza U_v z zabezpieczeniem przed zmianą biegunowości.⁶⁾ B = zabezpieczenie wejścia i wyjścia przed zamianą biegunów.⁷⁾ D = wyjścia zabezpieczone przed przetężeniami i zwarciami.

Charakterystyka bezpieczeństwa technicznego

MTTF_D 523,9 lat(a)DC_{avg} 0 %

Connection type/pinouts

Typ przyłącza

Przewód z 4-biegunowym wtykiem M12, 150 mm

Typ przyłącza – szczegóły

Przekrój poprzeczny przewodu 0,2 mm²

Materiał przewodu PVC

Przeznaczenie zacisków




BN 1 + (L+)

WH 2 Q₂

BU 3 - (M)

BK 4 Q₁

Certyfikaty

EU declaration of conformity UK declaration of conformity ACMA declaration of conformity MAR declaration of conformity China-RoHS Certyfikat EAC / DoC 

Klasyfikacje

ECLASS 5.0 27270904

ECLASS 5.1.4 27270904

ECLASS 6.0 27270904

ECLASS 6.2 27270904
ECLASS 7.0 27270904
ECLASS 8.0 27270904
ECLASS 8.1 27270904
ECLASS 9.0 27270904
ECLASS 10.0 27270904
ECLASS 11.0 27270904
ECLASS 12.0 27270904
ETIM 5.0 EC002719
ETIM 6.0 EC002719
ETIM 7.0 EC002719
ETIM 8.0 EC002719
UNSPSC 16.0901 39121528

DANE TECHNICZNE

Nr kat.	OC-SICK013238
---------	---------------

Data wygenerowania podsumowania: 05.06.2026r, g. 10:49