



## Fotoprzełącznik (1071048) serii H18 Sure Sense - SICK



**Numer artykułu SKU:  
OC-SICK011065**

Numer artykułu producenta:  
-----

Tylko na zamówienie



## OPIS PRODUKTU

### Cechy

Zasada działania	Fotoprzełącznik odbiciowy
Szczegóły zasady działania	Tłumienie tła
Wymiary (szer. x wys. x głęb.)	16,2 mm x 45,5 mm x 34,4 mm
Kształt korpusu (wyjście wiązki światła)	Hybrydowa
Średnica gwintu (korpus)	M18
Sposób zamocowania	M18, głowica/z boku (24,1 ... 25,4 mm)
Kolor obudowy	Kolor niebieski
Maks. zasięg wykrywania	5 mm ... 300 mm <sup>1)</sup>
Zasięg wykrywania	5 mm ... 150 mm <sup>2)</sup>
Rodzaj światła	Widzialne światło czerwone
Nadajnik światła	Nadajnik PinPoint <sup>3)</sup>
Rozmiar plamki świetlnej (odległość)	7 mm (300 mm)
Długość fali	631 nm
Rodzaj ustawiania	
Potencjometr, z prawej strony Zasięg wykrywania	
Potencjometr, z lewej strony	Brak
Cechy szczególne	-

<sup>1)</sup> Materiał pomiarowy o współczynniku remisji 90% (w odniesieniu do wzorca bieli DIN 5033).

<sup>2)</sup> Materiał pomiarowy z remisją 6% (w odniesieniu do wzorca czerni, DIN 5033).

<sup>3)</sup> Średnia żywotność 100 000 godz. przy  $T_u = +25\text{ °C}$ .

## Mechanika/elektryka

Napięcie zasilające	21.6 V DC ... 250 V DC, 96 V AC ... 250 V AC <sup>1)</sup>
Pobór prądu	$\leq 10\text{ mA}$ <sup>2)</sup>
Wyjście przełączające	MOSFET
Tryb przełączania	Załączany przez ciemność
Wyjście przełączające – szczegóły	
Wyjście przełączające Q1	MOSFET, Załączany przez ciemność
Prąd wyjściowy $I_{\text{maks}}$	$\leq 100\text{ mA}$
Czas odpowiedzi	$\leq 0,5\text{ ms}$ <sup>3)</sup>
Częstotliwość przełączania	1.000 Hz <sup>4)</sup>
Typ przyłącza	Przewód, końcówka otwarta, 2.000 mm
Materiał przewodu	PVC
Przekrój poprzeczny przewodu	0,2 mm <sup>2</sup>
Układy zabezpieczające	A <sup>5)</sup> B <sup>6)</sup> D <sup>7)</sup>
Klasa ochrony	II <sup>8)</sup>
Masa	18 g
Materiał obudowy	Tworzywo sztuczne, VISTAL®
Materiał układu optycznego	Tworzywo sztuczne, PMMA
Stopień ochrony	IP67 IP69K
Zakres dostawy	Nakrętka mocująca (1x), M18, tworzywo sztuczne, czarna, płaska EN 60947-5-2 (Czujnik spełnia wymagania dotyczące kompatybilności elektromagnetycznej (EMC) w środowiskach przemysłowych (klasa zabezpieczenia przed zakłóceniami A). W przypadku użycia w lokalach mieszkalnych może on spowodować zakłócenia radiowe.)
Kompatybilność elektromagnetyczna (EMC)	
Temperatura otoczenia podczas pracy	-40 °C ... +65 °C
Temperatura otoczenia podczas przechowywania	-40 °C ... +75 °C
Nr pliku UL	E189383

<sup>1)</sup> Od  $T_u = 60\text{ °C}$ , maks. napięcie zasilające = 120 V.

<sup>2)</sup> Bez obciążenia. Obciążenie wyjściowe i czujnik muszą używać tego samego źródła zasilania.

<sup>3)</sup> Czas biegu sygnału przy obciążeniu rezystancyjnym.

<sup>4)</sup> Przy relacji światło/ciemność 1:1.

<sup>5)</sup> A = przyłącza U<sub>v</sub> z zabezpieczeniem przed zmianą biegunowości.

<sup>6)</sup> B = zabezpieczenie wejścia i wyjścia przed zamianą biegunów.

<sup>7)</sup> D = wyjścia zabezpieczone przed przetężeniami i zwarciami.

<sup>8)</sup> Napięcie znamionowe: 250 V AC, kategoria przepięciowa 2.

## Charakterystyka bezpieczeństwa technicznego

MTTF<sub>D</sub> 393,8 lat(a)

DC<sub>avg</sub> 0 %

## Connection type/pinouts

Typ przyłącza

Przewód, końcówka otwarta, 2.000 mm

Typ przyłącza – szczegóły

Przekrój poprzeczny przewodu 0,2 mm<sup>2</sup>

Materiał przewodu PVC


Przeznaczenie zacisków


BN L1

BU N


BK Q

## Certyfikaty

EU declaration of conformity 

UK declaration of conformity 

ACMA declaration of conformity 

MAR declaration of conformity 

China-RoHS 

Certyfikat EAC / DoC 

## Klasyfikacje

ECLASS 5.0 27270904

ECLASS 5.1.4 27270904

ECLASS 6.0 27270904

ECLASS 6.2 27270904

ECLASS 7.0 27270904

ECLASS 8.0 27270904

ECLASS 8.1 27270904

ECLASS 9.0 27270904  
ECLASS 10.0 27270904  
ECLASS 11.0 27270904  
ECLASS 12.0 27270904  
ETIM 5.0 EC002719  
ETIM 6.0 EC002719  
ETIM 7.0 EC002719  
ETIM 8.0 EC002719  
UNSPSC 16.0901 39121528

---

## DANE TECHNICZNE

Nr kat.	OC-SICK011065
---------	---------------

Data wygenerowania podsumowania: 05.06.2026r, g. 13:02