



## Fotoprzełącznik (1080327) serii H18 Sure Sense - SICK



**Numer artykułu SKU:  
OC-SICK013604**

Numer artykułu producenta:  
-----

Tylko na zamówienie



## OPIS PRODUKTU

### Cechy

Zasada działania	Fotoprzełącznik odbiciowy
Szczegóły zasady działania	Tłumienie przedpoła
Wymiary (szer. x wys. x głęb.)	16,2 mm x 48,5 mm x 31,8 mm
Kształt korpusu (wyjście wiązki światła)	Hybrydowa
Średnica gwintu (korpus)	M18
Sposób zamocowania	M18, głowica/z boku (24,1 ... 25,4 mm)
Kolor obudowy	Kolor niebieski
Maks. zasięg wykrywania	5 mm ... 300 mm <sup>1)</sup>
Zasięg wykrywania	5 mm ... 150 mm <sup>2)</sup>
Rodzaj światła	Widzialne światło czerwone
Nadajnik światła	Nadajnik PinPoint <sup>3)</sup>
Rozmiar plamki świetlnej (odległość)	7 mm (300 mm)
Długość fali	631 nm
Rodzaj ustawiania	
Potencjometr, z prawej strony	Czułość
Potencjometr, z lewej strony	Załączany na jasno/ciemno
Cechy szczególne	Wskazanie siły sygnału

<sup>1)</sup> Materiał pomiarowy o współczynniku emisji 90% (w odniesieniu do wzorca bieli DIN 5033).

<sup>2)</sup> Materiał pomiarowy z emisją 6% (w odniesieniu do wzorca czerni, DIN 5033).

<sup>3)</sup> Średnia żywotność 100 000 godz. przy  $T_U = +25\text{ °C}$ .

## Mechanika/elektryka

Napięcie zasilające	10 V DC ... 30 V DC
Tętnienia resztkowe	$< 5\text{ V}_{ss}^{1)}$
Pobór prądu	$\leq 20\text{ mA}^{2)}$
Wyjście przełączające	PNP, NPN
Tryb przełączania	Załączany przez światło
Wyjście przełączające – szczegóły	
Wyjście przełączające Q1	PNP, Załączany przez światło
Wyjście przełączające Q2	NPN, Załączany przez światło
Prąd wyjściowy $I_{maks.}$	$\leq 100\text{ mA}$
Czas odpowiedzi	$\leq 0,5\text{ ms}^{3)}$
Częstotliwość przełączania	$1.000\text{ Hz}^{4)}$
Typ przyłącza	Wtyk M12, 4-pinowy
Układy zabezpieczające	A <sup>5)</sup> B <sup>6)</sup> D <sup>7)</sup>
Klasa ochrony	III
Masa	18 g
Materiał obudowy	Tworzywo sztuczne, VISTAL®
Materiał układu optycznego	Tworzywo sztuczne, PMMA
Stopień ochrony	IP67 IP69K
Zakres dostawy	Nakrętka mocująca (1x), M18, tworzywo sztuczne, czarna, płaska EN 60947-5-2 (Czujnik spełnia wymagania dotyczące kompatybilności elektromagnetycznej (EMC) w środowiskach przemysłowych (klasa zabezpieczenia przed zakłóceniami A). W przypadku użycia w lokalach mieszkalnych może on spowodować zakłócenia radiowe.)
Kompatybilność elektromagnetyczna (EMC)	
Temperatura otoczenia podczas pracy	$-40\text{ °C} \dots +65\text{ °C}$
Temperatura otoczenia podczas przechowywania	$-40\text{ °C} \dots +75\text{ °C}$
Nr pliku UL	E189383

<sup>1)</sup> Nie może być wyższa ani niższa od podanych tolerancji  $U_v$ .

<sup>2)</sup> Bez wskazania siły sygnału i obciążenia.

<sup>3)</sup> Czas biegu sygnału przy obciążeniu rezystancyjnym.

<sup>4)</sup> Przy relacji światło/ciemność 1:1.

<sup>5)</sup> A = przyłącza U<sub>v</sub> z zabezpieczeniem przed zmianą biegunowości.

<sup>6)</sup> B = zabezpieczenie wejścia i wyjścia przed zamianą biegunów.

<sup>7)</sup> D = wyjścia zabezpieczone przed przetężeniami i zwarciami.

## Charakterystyka bezpieczeństwa technicznego

MTTF<sub>D</sub> 523,9 lat(a)

DC<sub>avg</sub> 0 %

## Connection type/pinouts

Typ przyłącza Wtyk M12, 4-pinowy

Przeznaczenie zacisków


BN 1 + (L+)


WH 2 Q<sub>2</sub>

BU 3 - (M)


BK 4 Q<sub>1</sub>

## Certyfikaty

EU declaration of conformity 

UK declaration of conformity 

ACMA declaration of conformity 

MAR declaration of conformity 

China-RoHS 

Certyfikat EAC / DoC 

## Klasyfikacje

ECLASS 5.0 27270903

ECLASS 5.1.4 27270903

ECLASS 6.0 27270903

ECLASS 6.2 27270903

ECLASS 7.0 27270903

ECLASS 8.0 27270903

ECLASS 8.1 27270903

ECLASS 9.0 27270903

ECLASS 10.0 27270903

ECLASS 11.0 27270903

ECLASS 12.0 27270903

ETIM 5.0 EC002719  
ETIM 6.0 EC002719  
ETIM 7.0 EC002719  
ETIM 8.0 EC002719  
UNSPSC 16.0901 39121528

---

## DANE TECHNICZNE

Nr kat.

OC-SICK013604

Data wygenerowania podsumowania: 05.06.2026r, g. 15:31