



Czujnik indukcyjny zbliżeniowy (1040898) serii IME - SICK



**Numer artykułu SKU:
OC-SICK003908**

Numer artykułu producenta:

Tylko na zamówienie

SICK

OPIS PRODUKTU

Cechy

| | |
|----------------------------|---|
| Korpus | Metryczny |
| Kształt obudowy | Standardowa konstrukcja |
| Rozmiar gwintu | M8 x 1 |
| Średnica | Ø 8 mm |
| Zasięg S_n | 4 mm |
| Zasięg gwarantowany S_a | 3,24 mm |
| Montaż w metalu | Nie w jednej płaszczyźnie |
| Częstotliwość przełączania | 4.000 Hz |
| Typ przyłącza | Wtyk M8, 3-pinowy |
| Wyjście przełączające | NPN |
| Funkcja wyjścia | Styk normalnie zamknięty |
| Wykonanie elektryczne | DC 3-przewodowe |
| Stopień ochrony | IP67 ¹⁾ |
| Zakres dostawy | Nakrętka mocująca, mosiądz, niklowana (2 x) |

¹⁾Wg EN 60529.

Mechanika/elektryka

| | |
|--|-----------------------------------|
| Napięcie zasilające | 10 V DC ... 30 V DC |
| Tętnienia resztkowe | $\leq 10 \%$ |
| Spadek napięcia | $\leq 2 \text{ V}^{1)}$ |
| Czas opóźnienia przed zadziałaniem | $\leq 100 \text{ ms}$ |
| Histeresa | 5 % ... 15 % |
| Powtarzalność | $\leq 2 \%^{2)3)}$ |
| Dryft temperaturowy (S_r) | $\pm 10 \%$ |
| EMC | Wg EN 60947-5-2 |
| Prąd stały I_a | $\leq 200 \text{ mA}$ |
| Prąd jałowy | $\leq 10 \text{ mA}$ |
| Zabezpieczenie przeciwzwarciowe | ? |
| Zabezpieczenie przed zamianą biegunów | ? |
| Redukcja impulsu przy załączeniu zasilania | ? |
| Odporność na udary i drgania | 30 g, 11 ms/10 Hz ... 55 Hz, 1 mm |
| Temperatura otoczenia podczas pracy | -25 °C ... +75 °C |
| Materiał obudowy | Mosiądz, niklowany |
| Materiał, powierzchnia aktywna | Tworzywo sztuczne, PA 66 |
| Długość obudowy | 50 mm |
| Użyteczna długość gwintu | 30 mm |
| Maks. moment dokręcania | $\leq 5 \text{ Nm}$ |
| Nr pliku UL | NRKH.E181493 |

¹⁾ Przy I_a maks.

²⁾ Napięcie zasilające U_g i temperatura otoczenia T_a stałe.

³⁾ Sr.

Charakterystyka bezpieczeństwa technicznego

MTTF_D 1.735 lat(a)

DC_{avg} 0 %

Współczynniki redukcji








| Wskazówka | Wartości mają charakter orientacyjny i mogą się różnić |
|-----------------------|--|
| Stal St37 (Fe) | 1 |
| Stal nierdzewna (V2A) | Ok. 0,8 |
| Aluminium (Al) | Ok. 0,45 |
| Miedź (Cu) | Ok. 0,4 |
| Mosiądz (Ms) | Ok. 0,4 |

Informacja dotycząca montażu

Uwaga Przynależna grafika – patrz „Informacja dotycząca montażu”

| | |
|---|-------|
| A | 8 mm |
| B | 18 mm |
| C | 8 mm |
| D | 12 mm |
| E | 8 mm |
| F | 32 mm |

Certyfikaty

| | |
|--------------------------------|---|
| EU declaration of conformity |  |
| UK declaration of conformity |  |
| ACMA declaration of conformity |  |
| MAR declaration of conformity |  |
| China-RoHS |  |
| Certyfikat cULus |  |
| Certyfikat EAC / DoC |  |

Klasyfikacje

| | |
|----------------|----------|
| ECLASS 5.0 | 27270101 |
| ECLASS 5.1.4 | 27270101 |
| ECLASS 6.0 | 27270101 |
| ECLASS 6.2 | 27270101 |
| ECLASS 7.0 | 27270101 |
| ECLASS 8.0 | 27270101 |
| ECLASS 8.1 | 27270101 |
| ECLASS 9.0 | 27270101 |
| ECLASS 10.0 | 27270101 |
| ECLASS 11.0 | 27270101 |
| ECLASS 12.0 | 27274001 |
| ETIM 5.0 | EC002714 |
| ETIM 6.0 | EC002714 |
| ETIM 7.0 | EC002714 |
| ETIM 8.0 | EC002714 |
| UNSPSC 16.0901 | 39122230 |

DANE TECHNICZNE

Nr kat.

OC-SICK003908

Data wygenerowania podsumowania: 06.06.2026r, g. 14:38