



Czujnik indukcyjny zbliżeniowy (1040747) serii IME - SICK



**Numer artykułu SKU:
OC-SICK003799**

Numer artykułu producenta:

Tylko na zamówienie

SICK

OPIS PRODUKTU

Cechy

Korpus	Metryczny
Kształt obudowy	Korpus krótki
Rozmiar gwintu	M12 x 1
Średnica	Ø 12 mm
Zasięg S_n	4 mm
Zasięg gwarantowany S_a	3,24 mm
Montaż w metalu	Nie w jednej płaszczyźnie
Częstotliwość przełączania	2.000 Hz
Typ przyłącza	Wtyk M12, 4-pinowy
Wyjście przełączające	PNP
Funkcja wyjścia	Styk normalnie otwarty
Wykonanie elektryczne	DC 3-przewodowe
Stopień ochrony	IP67 ¹⁾
Cechy wyróżniające	Rozszerzona temperatura robocza
Zakres dostawy	Nakrętka mocująca, mosiądz, niklowana (2 x)

¹⁾ Wg EN 60529.

Mechanika/elektryka

Napięcie zasilające	10 V DC ... 30 V DC
Tętnienia resztkowe	$\leq 10 \%$
Spadek napięcia	$\leq 2 \text{ V}^{1)}$
Czas opóźnienia przed zadziałaniem	$\leq 100 \text{ ms}$
Histereza	5 % ... 15 %
Powtarzalność	$\leq 2 \%$ ²⁾³⁾
Dryft temperaturowy (S_r)	$\pm 10 \%$
EMC	Wg EN 60947-5-2
Prąd stały I_a	$\leq 200 \text{ mA}$
Prąd jałowy	$\leq 10 \text{ mA}$
Zabezpieczenie przeciwzwarciowe	?
Zabezpieczenie przed zamianą biegunów	?
Redukcja impulsu przy załączeniu zasilania	?
Odporność na udary i drgania	30 g, 11 ms/10 Hz ... 55 Hz, 1 mm
Temperatura otoczenia podczas pracy	-30 °C ... +75 °C
Materiał obudowy	Mosiądz, niklowany
Materiał, powierzchnia aktywna	Tworzywo sztuczne, PA 66
Długość obudowy	46 mm
Użyteczna długość gwintu	24 mm
Maks. moment dokręcania	$\leq 12 \text{ Nm}$
Nr pliku UL	NRKH.E181493

¹⁾ Przy I_a maks.

²⁾ Napięcie zasilające U_{gi} i temperatura otoczenia T_a stałe.

³⁾ Sr.

Charakterystyka bezpieczeństwa technicznego

MTTF_D 1.735 lat(a)

DC_{avg} 0 %

Współczynniki redukcji








Wskazówka	Wartości mają charakter orientacyjny i mogą się różnić
Stal St37 (Fe)	1
Stal nierdzewna (V2A)	Ok. 0,8
Aluminium (Al)	Ok. 0,45
Miedź (Cu)	Ok. 0,4
Mosiądz (Ms)	Ok. 0,4

Informacja dotycząca montażu

Uwaga Przynależna grafika – patrz „Informacja dotycząca montażu”

A	12 mm
B	24 mm
C	12 mm
D	12 mm
E	8 mm
F	32 mm

Certyfikaty

EU declaration of conformity	
UK declaration of conformity	
ACMA declaration of conformity	
MAR declaration of conformity	
China-RoHS	
Certyfikat cULus	
Certyfikat EAC / DoC	

Klasyfikacje

ECLASS 5.0	27270101
ECLASS 5.1.4	27270101
ECLASS 6.0	27270101
ECLASS 6.2	27270101
ECLASS 7.0	27270101
ECLASS 8.0	27270101
ECLASS 8.1	27270101
ECLASS 9.0	27270101
ECLASS 10.0	27270101
ECLASS 11.0	27270101
ECLASS 12.0	27274001
ETIM 5.0	EC002714
ETIM 6.0	EC002714
ETIM 7.0	EC002714
ETIM 8.0	EC002714
UNSPSC 16.0901	39122230

DANE TECHNICZNE

Nr kat.

OC-SICK003799

Data wygenerowania podsumowania: 06.06.2026r, g. 04:11