



## Czujnik indukcyjny zbliżeniowy (1089009) serii IME - SICK



**Numer artykułu SKU:  
OC-SICK015678**

Numer artykułu producenta:  
-----

Tylko na zamówienie



## OPIS PRODUKTU

### Cechy

Korpus	Metryczny
Kształt obudowy	Korpus krótki
Rozmiar gwintu	M18 x 1
Średnica	Ø 18 mm
Zasięg $S_n$	8 mm
Zasięg gwarantowany $S_a$	6,48 mm
Montaż w metalu	W jednej płaszczyźnie
Częstotliwość przełączania	1.000 Hz
Typ przyłącza	Wtyk M12, 4-pinowy
Wyjście przełączające	PNP
Funkcja wyjścia	Komplementarne
Wykonanie elektryczne	DC 4-przewodowe
Stopień ochrony	IP67 <sup>1)</sup>
Zakres dostawy	Nakrętka mocująca, mosiądz, niklowana (2 x)

<sup>1)</sup> Wg EN 60529.

## Mechanika/elektryka

Napięcie zasilające	10 V DC ... 30 V DC
Tętnienia resztkowe	$\leq 10 \%$
Spadek napięcia	$\leq 2 \text{ V}^{1)}$
Czas opóźnienia przed zadziałaniem	$\leq 100 \text{ ms}$
Histereza	5 % ... 15 %
Powtarzalność	$\leq 2 \%^{2)3)}$
Dryft temperaturowy ( $S_r$ )	$\pm 10 \%$
EMC	Wg EN 60947-5-2
Prąd stały $I_a$	$\leq 200 \text{ mA}$
Prąd jałowy	$\leq 10 \text{ mA}$
Zabezpieczenie przeciwzwarciowe	?
Zabezpieczenie przed zamianą biegunów	?
Redukcja impulsu przy załączeniu zasilania	?
Odporność na udary i drgania	30 g, 11 ms/10 Hz ... 55 Hz, 1 mm
Temperatura otoczenia podczas pracy	-25 °C ... +75 °C
Materiał obudowy	Mosiądz, niklowany
Materiał, powierzchnia aktywna	Tworzywo sztuczne, PA 66
Długość obudowy	50 mm
Użyteczna długość gwintu	33 mm
Maks. moment dokręcania	$\leq 40 \text{ Nm}$
Nr pliku UL	NRKH.E181493

<sup>1)</sup> Przy  $I_a$  maks.

<sup>2)</sup> Napięcie zasilające  $U_{gi}$  i temperatura otoczenia  $T_a$  stałe.

<sup>3)</sup> Sr.

## Charakterystyka bezpieczeństwa technicznego

MTTF <sub>D</sub>	1.576 lat(a)
DC <sub>avg</sub>	0 %
T <sub>M</sub> (okres użytkowania)	20 lat(a)

## Współczynniki redukcji

Wskazówka	Wartości mają charakter orientacyjny i mogą się różnić
Stal St37 (Fe)	1
Stal nierdzewna (V2A)	Ok. 0,8
Aluminium (Al)	Ok. 0,45
Miedź (Cu)	Ok. 0,4

Mosiądz (Ms)

Ok. 0,4

## Informacja dotycząca montażu

Uwaga Przynależna grafika – patrz „Informacja dotycząca montażu”


B 36 mm


C 18 mm

D 24 mm


F 64 mm

## Certyfikaty

EU declaration of conformity 

UK declaration of conformity 

ACMA declaration of conformity 

MAR declaration of conformity 

China-RoHS 

Certyfikat cULus 

Certyfikat EAC / DoC 

## Klasyfikacje

ECLASS 5.0 27270101

ECLASS 5.1.4 27270101

ECLASS 6.0 27270101

ECLASS 6.2 27270101

ECLASS 7.0 27270101

ECLASS 8.0 27270101

ECLASS 8.1 27270101

ECLASS 9.0 27270101

ECLASS 10.0 27270101

ECLASS 11.0 27270101

ECLASS 12.0 27274001

ETIM 5.0 EC002714

ETIM 6.0 EC002714

ETIM 7.0 EC002714

ETIM 8.0 EC002714

UNSPSC 16.0901 39122230

---

## DANE TECHNICZNE

Nr kat.

OC-SICK015678

Data wygenerowania podsumowania: 06.06.2026r, g. 08:58