



Fotoprzełącznik (6065093) serii V18 Laser - SICK



**Numer artykułu SKU:
OC-SICK041222**

Numer artykułu producenta:

Tylko na zamówienie



OPIS PRODUKTU

Cechy

Zasada działania	Fotoprzełącznik refleksyjny
Szczegóły zasady działania	Układ dwusoczewkowy
Wymiary (szer. x wys. x głęb.)	18 mm x 18 mm x 97,7 mm
Kształt korpusu (wyjście wiązki światła)	Cylindryczny
Długość obudowy	97,7 mm
Średnica gwintu (korpus)	M18 x 1
Oś optyczna	Osiowa
Maks. zasięg wykrywania	0,1 m ... 35 m ¹⁾
Zasięg wykrywania	0,1 m ... 30 m ¹⁾
Ognisko	0,04°
Rodzaj światła	Widzialne światło czerwone
Nadajnik światła	Laser ²⁾
Rozmiar plamki świetlnej (odległość)	Ø 9 mm (35 m)
Kąt rozproszenia	0,04°
Długość fali	650 nm
Klasa lasera	1 (IEC 60825-1)
Moc wyjściowa lasera	0,4 mW

Rodzaj ustawiania Zastosowania specjalne

Pojedynczy przycisk Teach-in (Czułość)^{3) 4)}
Wykrywanie małych obiektów

¹⁾ Odbłyśnik P250F.

²⁾ Średnia żywotność 100 000 godz. przy $T_U = +25\text{ °C}$.

³⁾ Elektronicznie za pomocą wejścia sterującego C (0 V).

⁴⁾ Ręcznie, przyciskiem Teach-in.

Mechanika/elektryka

Napięcie zasilające U_B	10 V DC ... 30 V DC ¹⁾
Tętnienia resztkowe	$\pm 10\%$ ²⁾
Pobór prądu	20 mA ³⁾
Wyjście przełączające	PNP
Funkcja wyjścia	Komplementarne
Tryb przełączania	Załączany na jasno/ciemno
Prąd wyjściowy I_{maks}	$\leq 100\text{ mA}$
Czas odpowiedzi	$\leq 0,625\text{ ms}$ ⁴⁾
Częstotliwość przełączania	800 Hz ⁵⁾
Typ przyłącza	Wtyk M12, 4-pinowy
Układy zabezpieczające	A ⁶⁾ B ⁷⁾ C ⁸⁾ D ⁹⁾
Klasa ochrony	III
Masa	60 g
Filtr polaryzacyjny	?
Materiał obudowy	Metal, mosiądz niklowany/PC
Materiał układu optycznego	Tworzywo sztuczne, PC z szybą ochronną ze szkła
Stopień ochrony	IP67
Temperatura otoczenia podczas pracy	$-15\text{ °C} \dots +55\text{ °C}$
Temperatura otoczenia podczas przechowywania	$-25\text{ °C} \dots +70\text{ °C}$
Nr pliku UL	NRKH.E181493, zgodny z CDRH (0312012-00)

¹⁾ Wartości graniczne.

²⁾ Nie może być wyższa ani niższa od podanych tolerancji U_V .

³⁾ Bez obciążenia.

⁴⁾ Czas biegu sygnału przy obciążeniu rezystancyjnym.

⁵⁾ Przy relacji światło/ciemność 1:1.





⁶⁾ A = przyłącza U_V z zabezpieczeniem przed zmianą biegunowości.

⁷⁾ B = zabezpieczenie wejścia i wyjścia przed zamianą biegunów.

⁸⁾ C = tłumienie impulsów zakłócających.

⁹⁾ D = wyjścia zabezpieczone przed przetężeniami i zwarciami.

Certyfikaty

- EU declaration of conformity 
- China-RoHS 
- Certyfikat cULus 
- Certyfikat EAC / DoC 

Klasyfikacje

ECLASS 5.0	27270902
ECLASS 5.1.4	27270902
ECLASS 6.0	27270902
ECLASS 6.2	27270902
ECLASS 7.0	27270902
ECLASS 8.0	27270902
ECLASS 8.1	27270902
ECLASS 9.0	27270902
ECLASS 10.0	27270902
ECLASS 11.0	27270902
ECLASS 12.0	27270902
ETIM 5.0	EC002717
ETIM 6.0	EC002717
ETIM 7.0	EC002717
ETIM 8.0	EC002717
UNSPSC 16.0901	39121528

DANE TECHNICZNE

Nr kat.

OC-SICK041222