



Czujnik indukcyjny zbliżeniowy (1103206) serii IMS - SICK



**Numer artykułu SKU:
OC-SICK018382**

Numer artykułu producenta:

Tylko na zamówienie



OPIS PRODUKTU

Cechy

Korpus	Metryczny
Kształt obudowy	Standardowa konstrukcja
Rozmiar gwintu	M12 x 1
Średnica	Ø 12 mm
Zasięg S_n	4 mm
Zasięg gwarantowany S_a	3,24 mm
Montaż w metalu	W jednej płaszczyźnie
Częstotliwość przełączania	2.000 Hz
Typ przyłącza	Przewód 3-żyłowy, 2 m
Wyjście przełączające	NPN
Funkcja wyjścia	Styk normalnie zamknięty
Wykonanie elektryczne	DC 3-przewodowe
Stopień ochrony	IP68 ¹⁾ IP69K ²⁾
Cechy szczególne	Odporny na środki czyszczące, Wytrzymałość na temperaturę
Zastosowania specjalne	Maszyny mobilne, Strefy higieniczne i mokre, trudne warunki pracy
Zakres dostawy	Nakrętka mocująca, mosiądz, niklowana (2 x)

¹⁾Wg EN 60529.

²⁾Wg ISO 20653:2013-03.

Mechanika/elektryka

Napięcie zasilające	7,2 V DC ... 60 V DC
Tętnienia resztkowe	≤ 10 %
Spadek napięcia	≤ 2,5 V ¹⁾
Czas opóźnienia przed zadziałaniem	100 ms
Histereza	3 % ... 20 %
Powtarzalność	≤ 2 % ²⁾
Dryft temperaturowy (S _r)	± 10 %

Emisja zakłóceń i odporność na zakłócenia wg dyrektywy dotyczącej pojazdów ECE-R10 wer. 5: homologacja E1

Odporność na zakłócenia wg normy DIN ISO 11452-2: 100 V/m

AM pionowa 20 MHz - 800 MHz; AM pozioma 200 MHz - 800 MHz; PM pionowa/pozioma 800 MHz - 2,7 GHz

Odporność na zaburzenia przewodzone wg normy ISO 7637-2 (impuls/stopień/kryterium awarii 12 V/kryterium awarii 24 V): 1/IV/C/C, 2a/IV/A/A, 2b/IV/C/C, 3a/IV/A/A, 3b/IV/A/A, 4/IV/C/A, 5a/IV/B/B, 5b/IV/B/B

EN 61000-4-2 ESD: 4 kV CD / 8 kV AD

EN 61000-4-3 – odporność na promieniowane pole elektromagnetyczne o częstotliwości radiowej: 10 V/m

EN 61000-4-4 Burst: 2 kV

EN 61000-4-5 Surge: 0,5 kV L-to-L, Ri: 2 Ω

EN 61000-4-6 – odporność na zaburzenia przewodzone, indukowane przez pola o częstotliwości radiowej: 10 V

EMC

Szybka zmiana temperatury EN 60068-2-14, Na: TA = -25°C, TB = 75°C, t1 = 40 min, t2 = < 10 s, 300 cykli, Delta S_r ≤ 10%

Badanie bezpieczeństwa dla środowiska

Badanie w mgie solnej EN 60068-2-52: stopień 5, 4 cykle

Badanie korozyjności

≤ 200 mA ³⁾

Prąd stały I_a

≤ 10 mA

Prąd jałowy

PUR

Materiał przewodu

0,5 mm²

Przekrój poprzeczny przewodu

Ø 5 mm

Średnica przewodu

?

Zabezpieczenie przeciwzwarciowe

?

Zabezpieczenie przed zamianą biegunów

?

Redukcja impulsu przy załączeniu zasilania

Odporność na drgania EN 60068-2-6 Fc: 25 g Peak (10 Hz ... 2000 Hz) / -20°C ... +50°C

Odporność udarowa EN 60068-2-27 Ea: 100 g 11 ms; 3 udary w każdym kierunku 3-osiowego układu współrzędnych / -40°C ... +85°C

Trwała odporność udarowa EN 60068-2-29 Eb: 40 g 3 ms Rise, 7 ms Fall / 5000 Schocks w każdym kierunku 3-osiowego układu współrzędnych / -20°C ... +50°C

Szum szerokopasmowy EN 60068-2-64: 15 g rms (5 Hz ... 2000 Hz) / 8 godzin w każdym kierunku 3-osiowego układu współrzędnych / -40°C ... +85°C

Odporność na udary i drgania

-40 °C ... +100 °C

Temperatura otoczenia podczas pracy

Stal nierdzewna V4A, DIN 1.4404 / AISI 316L

Materiał obudowy

Tworzywo sztuczne, LCP

Materiał, powierzchnia aktywna

56 mm

Długość obudowy

51 mm

Użyteczna długość gwintu

Typ. 20 Nm

Maks. moment dokręcania

III

Klasa ochrony

Nr pliku UL

E181493

¹⁾ Przy I_a maks.²⁾ Napięcie zasilające U_B i temperatura otoczenia T_a stałe.³⁾ Patrz charakterystyka „prąd ciągły I_a w zależności od temperatury”.

Charakterystyka bezpieczeństwa technicznego

MTTF_D 1.196 lat(a)DC_{avg} 0 %

Współczynniki redukcji

Wskazówka Wartości mają charakter orientacyjny i mogą się różnić

Stal nierdzewna (V2A) Ok. 0,65

Aluminium (Al) Ok. 0,35

Miedź (Cu) Ok. 0,24

Mosiądz (Ms) Ok. 0,38

Informacja dotycząca montażu

Uwaga Przynależna grafika – patrz „Informacja dotycząca montażu”




B 12 mm

C 12 mm

D 12 mm

F 32 mm

Certyfikaty

EU declaration of conformity UK declaration of conformity ACMA declaration of conformity MAR declaration of conformity China-RoHS Certyfikat CCC Certyfikat cULus Certyfikat EAC / DoC Znak kontrolny ECE 

Klasyfikacje

ECLASS 5.0	27270101
ECLASS 5.1.4	27270101
ECLASS 6.0	27270101
ECLASS 6.2	27270101
ECLASS 7.0	27270101
ECLASS 8.0	27270101
ECLASS 8.1	27270101
ECLASS 9.0	27270101
ECLASS 10.0	27270101
ECLASS 11.0	27270101
ECLASS 12.0	27274001
ETIM 5.0	EC002714
ETIM 6.0	EC002714
ETIM 7.0	EC002714
ETIM 8.0	EC002714
UNSPSC 16.0901	39122230

DANE TECHNICZNE

Nr kat.

OC-SICK018382

Data wygenerowania podsumowania: 05.06.2026r, g. 18:47