



Czujnik indukcyjny zbliżeniowy (1103204) serii IMS - SICK



**Numer artykułu SKU:
OC-SICK018380**

Numer artykułu producenta:

Tylko na zamówienie



OPIS PRODUKTU

Cechy

Korpus	Metryczny
Kształt obudowy	Standardowa konstrukcja
Rozmiar gwintu	M12 x 1
Średnica	Ø 12 mm
Zasięg S_n	8 mm
Zasięg gwarantowany S_a	6,48 mm
Montaż w metalu	Nie w jednej płaszczyźnie
Częstotliwość przełączania	2.000 Hz
Typ przyłącza	Wtyk M12, 4-pinowy ¹⁾
Wyjście przełączające	NPN
Funkcja wyjścia	Styk normalnie zamknięty
Wykonanie elektryczne	DC 3-przewodowe
Stopień ochrony	IP68 ²⁾ IP69K ³⁾
Cechy szczególne	Odporny na środki czyszczące, Wytrzymałość na temperaturę
Zastosowania specjalne	Maszyny mobilne, Strefy higieniczne i mokre, trudne warunki pracy
Zakres dostawy	Nakrętka mocująca, mosiądz, niklowana (2 x)

¹⁾Z połączonymi stykami.

²⁾ Wg EN 60529.³⁾ Wg ISO 20653:2013-03.

Mechanika/elektryka

Napięcie zasilające	7,2 V DC ... 60 V DC
Tętnienia resztkowe	≤ 10 %
Spadek napięcia	≤ 2,5 V ¹⁾
Czas opóźnienia przed zadziałaniem	100 ms
Histereza	3 % ... 20 %
Powtarzalność	≤ 2 % ²⁾
Dryft temperaturowy (S _r)	± 10 %
EMC	<p>Emisja zakłóceń i odporność na zakłócenia wg dyrektywy dotyczącej pojazdów ECE-R10 wer. 5: homologacja E1</p> <p>Odporność na zakłócenia wg normy DIN ISO 11452-2: 100 V/m AM pionowa 20 MHz - 800 MHz; AM pozioma 200 MHz - 800 MHz; PM pionowa/pozioma 800 MHz - 2,7 GHz</p> <p>Odporność na zaburzenia przewodzone wg normy ISO 7637-2 (impuls/stopień/kryterium awarii 12 V/kryterium awarii 24 V): 1/IV/C/C, 2a/IV/A/A, 2b/IV/C/C, 3a/IV/A/A, 3b/IV/A/A, 4/IV/C/A, 5a/IV/B/B, 5b/IV/B/B</p> <p>EN 61000-4-2 ESD: 4 kV CD / 8 kV AD</p> <p>EN 61000-4-3 – odporność na promieniowane pole elektromagnetyczne o częstotliwości radiowej: 10 V/m</p> <p>EN 61000-4-4 Burst: 2 kV</p> <p>EN 61000-4-5 Surge: 0,5 kV L-to-L, Ri: 2 Ω</p> <p>EN 61000-4-6 – odporność na zaburzenia przewodzone, indukowane przez pola o częstotliwości radiowej: 10 V</p>
Badanie bezpieczeństwa dla środowiska	<p>Szybka zmiana temperatury EN 60068-2-14, Na: TA = -25°C, TB = 75°C, t1 = 40 min, t2 = < 10 s, 300 cykli, Delta S_r ≤ 10%</p>
Badanie korozyjności	Badanie w mgie solnej EN 60068-2-52: stopień 5, 4 cykle
Prąd stały I _a	≤ 200 mA ³⁾
Prąd jałowy	≤ 10 mA
Zabezpieczenie przeciwzwarciowe	?
Zabezpieczenie przed zamianą biegunów	?
Redukcja impulsu przy załączeniu zasilania	?
Odporność na udary i drgania	<p>Odporność na drgania EN 60068-2-6 Fc: 25 g Peak (10 Hz ... 2000 Hz) / -20°C ... +50°C</p> <p>Odporność uderowa EN 60068-2-27 Ea: 100 g 11 ms; 3 udary w każdym kierunku 3-osiowego układu współrzędnych / -40°C ... +85°C</p> <p>Trwała odporność uderowa EN 60068-2-29 Eb: 40 g 3 ms Rise, 7 ms Fall / 5000 Schocks w każdym kierunku 3-osiowego układu współrzędnych / -20°C ... +50°C</p> <p>Szum szerokopasmowy EN 60068-2-64: 15 g rms (5 Hz ... 2000 Hz) / 8 godzin w każdym kierunku 3-osiowego układu współrzędnych / -40°C ... +85°C</p>
Temperatura otoczenia podczas pracy	-40 °C ... +100 °C
Materiał obudowy	Stal nierdzewna V4A, DIN 1.4404 / AISI 316L
Materiał, powierzchnia aktywna	Tworzywo sztuczne, LCP
Długość obudowy	65 mm
Użyteczna długość gwintu	43 mm
Maks. moment dokręcania	Typ. 20 Nm
Klasa ochrony	III
Nr pliku UL	E181493

¹⁾ Przy I_a maks.

²⁾Napięcie zasilające U_g i temperatura otoczenia T_a stałe.

³⁾Patrz charakterystyka „prąd ciągły I_g w zależności od temperatury”.

Charakterystyka bezpieczeństwa technicznego

MTTF_D 1.196 lat(a)

DC_{avg} 0 %

Współczynniki redukcji

Wskazówka Wartości mają charakter orientacyjny i mogą się różnić

Stal nierdzewna (V2A) Ok. 0,67

Aluminium (Al) Ok. 0,42

Miedź (Cu) Ok. 0,35

Mosiądz (Ms) Ok. 0,42

Informacja dotycząca montażu

Uwaga Przynależna grafika – patrz „Informacja dotycząca montażu”

A 12 mm

B 24 mm


C 12 mm


D 24 mm

E 16 mm


F 64 mm

Certyfikaty

EU declaration of conformity 

UK declaration of conformity 


ACMA declaration of conformity 

MAR declaration of conformity 

China-RoHS 

Certyfikat CCC 

Certyfikat cULus 

Certyfikat EAC / DoC 

Znak kontrolny ECE 

Klasyfikacje

ECLASS 5.0 27270101

ECLASS 5.1.4	27270101
ECLASS 6.0	27270101
ECLASS 6.2	27270101
ECLASS 7.0	27270101
ECLASS 8.0	27270101
ECLASS 8.1	27270101
ECLASS 9.0	27270101
ECLASS 10.0	27270101
ECLASS 11.0	27270101
ECLASS 12.0	27274001
ETIM 5.0	EC002714
ETIM 6.0	EC002714
ETIM 7.0	EC002714
ETIM 8.0	EC002714
UNSPSC 16.0901	39122230

DANE TECHNICZNE

Nr kat.	OC-SICK018380
---------	---------------

Data wygenerowania podsumowania: 06.06.2026r, g. 04:00