



## Czujnik indukcyjny zbliżeniowy (1055428) serii IQB - SICK



**Numer artykułu SKU:  
OC-SICK006341**

Numer artykułu producenta:  
-----

Tylko na zamówienie



## OPIS PRODUKTU

### Cechy

Korpus	Prostopadłościenny
Wymiary (szer. x wys. x głęb.)	12 mm x 40 mm x 26 mm
Zasięg $S_n$	4 mm
Zasięg gwarantowany $S_a$	3,24 mm
Montaż w metalu	W jednej płaszczyźnie
Częstotliwość przełączania	2.000 Hz
Typ przyłącza	Przewód 3-żyłowy, 2 m
Wyjście przełączające	PNP
Funkcja wyjścia	Styk normalnie otwarty
Wykonanie elektryczne	DC 3-przewodowe
Stopień ochrony	IP68 <sup>1)</sup>

<sup>1)</sup> Wg EN 60529.

### Mechanika/elektryka

Napięcie zasilające	10 V DC ... 30 V DC
Tętnienia resztkowe	$\leq 10\%$ <sup>1)</sup>

Spadek napięcia	$\leq 2 \text{ V}^{2)}$
Czas opóźnienia przed zadziałaniem	$\leq 100 \text{ ms}$
Histeresa	5 % ... 15 %
Powtarzalność	$\leq 2 \%^{3)}$ <sub>4)</sub>
Dryft temperaturowy ( $S_r$ )	$\pm 10 \%$
EMC	Wg EN 60947-5-2
Prąd stały $I_a$	$\leq 200 \text{ mA}$
Prąd jałowy	10 mA
Materiał przewodu	PVC
Przekrój poprzeczny przewodu	0,25 mm <sup>2</sup>
Średnica przewodu	Ø 3,7 mm
Zabezpieczenie przeciwzwarciowe	?
Zabezpieczenie przed zamianą biegunów	?
Redukcja impulsu przy załączeniu zasilania	?
Odporność na udary i drgania	30 g, 11 ms / 10 ... 55 Hz, 1 mm
Temperatura otoczenia podczas pracy	-25 °C ... +75 °C
Materiał obudowy	Tworzywo sztuczne, VISTAL®
Materiał, powierzchnia aktywna	Tworzywo sztuczne, VISTAL®
Maks. moment dokręcania	$\leq 1 \text{ Nm}$

<sup>1)</sup>  $U_v$ .

<sup>2)</sup> Przy  $I_a$  maks.

<sup>3)</sup> Napięcie zasilające  $U_g$  i temperatura otoczenia  $T_a$  stałe.

<sup>4)</sup> Sr.

## Charakterystyka bezpieczeństwa technicznego

MTTF <sub>D</sub>	1.730 lat(a)
DC <sub>avg</sub>	0 %
T <sub>M</sub> (okres użytkowania)	20 lat(a)

## Współczynniki redukcji








Wskazówka	Wartości mają charakter orientacyjny i mogą się różnić
Stal nierdzewna (V2A)	0,7
Aluminium (Al)	0,4
Miedź (Cu)	0,3
Mosiądz (Ms)	0,4

## Informacja dotycząca montażu

Uwaga Przynależna grafika – patrz „Informacja dotycząca montażu”

A	0 mm
B	12 mm
C	12 mm
D	12 mm
E	0 mm
F	32 mm
G	0 mm

## Certyfikaty

EU declaration of conformity	
UK declaration of conformity	
ACMA declaration of conformity	
MAR declaration of conformity	
China-RoHS	
Certyfikat cULus	
Certyfikat EAC / DoC	

## Klasyfikacje

ECLASS 5.0	27270101
ECLASS 5.1.4	27270101
ECLASS 6.0	27270101
ECLASS 6.2	27270101
ECLASS 7.0	27270101
ECLASS 8.0	27270101
ECLASS 8.1	27270101
ECLASS 9.0	27270101
ECLASS 10.0	27270101
ECLASS 11.0	27270101
ECLASS 12.0	27274001
ETIM 5.0	EC002714
ETIM 6.0	EC002714
ETIM 7.0	EC002714
ETIM 8.0	EC002714
UNSPSC 16.0901	39122230

---

## DANE TECHNICZNE

Nr kat.

OC-SICK006341

Data wygenerowania podsumowania: 07.06.2026r, g. 01:49