



Fotoprzekaźnik (1118267) serii W26 - SICK



**Numer artykułu SKU:
OC-SICK021241**

Numer artykułu producenta:

Tylko na zamówienie

SICK

OPIS PRODUKTU

Cechy

Zasada działania

Fotoprzekaźnik
barierowy

Zasięg wykrywania

Minimalny zasięg

0 m

Maks. zasięg wykrywania

60 m

Zalecany maks. zakres odległości odbiornika od nadajnika (rezerwa działania 1)

0 m ... 60 m

Zalecany zakres odległości odbiornika od nadajnika (rezerwa działania 2)

0 m ... 50 m

Zalecany zakres zasięgu w celu zapewnienia lepszej wydajności

0 m ... 50 m

Wiązka transmisyjna

Nadajnik światła	Nadajnik PinPoint
Rodzaj światła	Widzialne światło czerwone
Kształt plamki świetlnej	Punktowe
Rozmiar plamki świetlnej (odległość)	Ø 115 mm (15 m)
Maksymalne rozproszenie wiązki światła nadajnika wokół znormalizowanej osi nadawania (kąt odchylenia ukierunkowania)	< +/- 1,0° (przy T _U = +23°C)

Parametry LED

Referencja normatywna	EN 62471:2008-09 IEC 62471:2006, modyfikowane
Oznaczenie grupy ryzyka LED	Dowolna grupa
Długość fali	635 nm
Średnia trwałość użytkowa	100 000 h przy T _U = +25°C

Rodzaj ustawiania

IO-Link	Do ustawiania parametrów czujnika oraz funkcji Smart Task
Przewód/pin	Do aktywacji wejścia testowego

Wskazanie

Niebieska LED	BluePilot: wskaźnik położenia Wskaźnik stanu
Dioda LED, zielona	Stale wł.: zasilanie włączone Miga: tryb IO-Link
Żółta LED	Status odbioru światła Stale włączone: brak obiektu Stale wyłączone: obiekt obecny Miga: przekroczenie rezerwy działania 1,5

Charakterystyka bezpieczeństwa technicznego

MTTF _D	524 lat(a)
DC _{avg}	0%
T _M (okres użytkowania)	20 lat(a) (EN ISO 13849, poziom wykorzystania: 60%)

Interfejs komunikacyjny

IO-Link	☐, V1.1
Prędkość przesyłania danych	COM2 (38,4 kBaud)
Czas cyklu	2,3 ms
Długość danych procesowych	16 Bit
Struktura danych procesowych	Bit 0 = sygnał przełączający Q _{L1} Bit 1 = sygnał przełączający Q _{L2} Bit 2 ... 15 = puste
VendorID	26
DeviceID HEX	0x800188
DeviceID DEC	8389000
Kompatybilny typ portu	Master A
Tryb SIO - wsparcie	Tak

Dane elektryczne

Napięcie zasilające U _B	10 V DC ... 30 V DC ¹⁾
Tętnienia resztkowe	≤ 5 V _{ss}
Kategoria użytkowa	DC-12 (Wg EN 60947-5-2) DC-13 (Wg EN 60947-5-2)
Pobór prądu, nadajnik	≤ 30 mA, < 50 mA, bez obciążenia. Przy U _B = 24 V
Pobór prądu, odbiornik	≤ 30 mA, < 50 mA, bez obciążenia. Przy U _B = 24 V
Klasa ochrony	III
Wyjście cyfrowe	
Liczba	2 (Komplementarne)
Rodzaj	Push-Pull: PNP/NPN
Napięcie sygnału PNP wysoki/niski	Ok. U _v -2,5 V / 0 V
Napięcie sygnału NPN wysoki/niski	Ok. U _B / < 2,5 V
Prąd wyjściowy I _{maks.}	≤ 100 mA
Układy zabezpieczające wyjścia	Zabezpieczenie przed zamianą biegunów Zabezpieczone przed przetężeniami i zwarciami
Czas odpowiedzi	≤ 500 μs ²⁾
Dokładność powtarzalności (czas odpowiedzi)	150 μs
Częstotliwość przełączania	1.000 Hz ³⁾

Przyporządkowanie styków/żył, nadajnik

Funkcja styku 4/czarny (BK) Test 0 V

Przyporządkowanie styków/żył, odbiornik

Funkcja styku 4/czarny (BK)	Wyjście cyfrowe, załączane przez światło, obiekt obecny → wyjście Q _{L1} LOW; komunikacja IO-Link C ⁴⁾
Funkcja styku 4/czarny (BK) – szczegóły	Funkcja styku 4 czujnika z możliwością konfiguracji, dalsze możliwości ustawień za pośrednictwem IO-Link
Funkcja styku 2/biały (WH)	Wyjście cyfrowe, alarm → wyjście HIGH
Funkcja styku 2/biały (WH) – szczegóły	Funkcja styku 2 czujnika z możliwością konfiguracji, dalsze możliwości ustawień za pośrednictwem IO-Link

¹⁾Wartości graniczne.²⁾Czas biegu sygnału przy obciążeniu rezystancyjnym w trybie przełączania.³⁾Przy relacji światło/ciemność 1:1.⁴⁾Tego wyjścia przełączającego nie wolno łączyć z innym wyjściem.

Dane mechaniczne

Korpus	Prostopadłościenny
Wymiary (szer. x wys. x głęb.)	24,6 mm x 82,5 mm x 53,3 mm
Przyłącze	Wtyk M12, 4-pinowy
Materiał	
Obudowa	Tworzywo sztuczne, VISTAL®
Szyba przednia	Tworzywo sztuczne, PMMA
Wtyk	Tworzywo sztuczne, VISTAL®
Masa	Ok. 160 g
Maks. moment dokręcenia śrub mocujących	1,3 Nm

Dane dotyczące otoczenia

Stopień ochrony	IP66 (EN 60529) IP67 (EN 60529) IP69 (EN 60529) ¹⁾
Temperatura otoczenia podczas pracy	-40 °C ... +60 °C
Temperatura otoczenia podczas przechowywania	-40 °C ... +75 °C
Odporność na wstrząsy	50 g, 11 ms (25 uderzeń dodatnich i 25 ujemnych na oś, dla osi X, Y, Z, łącznie 150 uderzeń (EN60068-2-27)) 50 g, 6 ms (5 000 uderzeń dodatnich i 5 000 ujemnych na oś, dla osi X, Y, Z, łącznie 30 000 uderzeń (EN60068-2-27))

Odporność na drgania	10 Hz ... 2.000 Hz (Amplituda 0,5 mm/10 g, 20 sweeps na oś, dla osi X, Y, Z, 1 oktawa/min, (EN60068-2-6))
Wilgotność powietrza	35 % ... 95 %, względna wilgotność powietrza (bez nalotu)
Kompatybilność elektromagnetyczna (EMC)	EN 60947-5-2
Odporność na działanie środków czyszczących	ECOLAB
Nr pliku UL	NRKH.E181493 & NRKH7.E181493

¹⁾Zastępuje IP69K wg normy ISO 20653: 2013-03.

Smart Task

Oznaczenie Smart Task	Logika podstawowa
Funkcja logiczna	Bezpośrednie I LUB Okno Histereza
Funkcja timera	Dezaktywowany Opóźnienie przy włączeniu Opóźnienie wyłączenia Opóźnienie włączenia i wyłączenia Impuls (One Shot)
Inwerter	Tak
Częstotliwość przełączania	SIO Logic: 800 Hz ¹⁾ IOL: 650 Hz ²⁾
Czas odpowiedzi	SIO Logic: 600 μs ¹⁾ IOL: 750 μs ²⁾
Powtarzalność	SIO Logic: 300 μs ¹⁾ IOL: 400 μs ²⁾
Sygnal przełączający	
Sygnal przełączający Q _{L1} Wyjście przełączające	






¹⁾Wykorzystanie funkcji Smart Task bez komunikacji IO-Link (tryb SIO).

²⁾Wykorzystanie funkcji Smart Task z funkcją komunikacji IO-Link.

Diagnostyka

Status urządzenia	Tak
Quality of teach	Tak
Quality of run	Tak, Wskaźnik zanieczyszczenia

Certyfikaty

EU declaration of conformity	
UK declaration of conformity	
ACMA declaration of conformity	
MAR declaration of conformity	
China-RoHS	

certyfiakat ECOLAB	?
Certyfiakat cULus	?
Certyfiakat EAC / DoC	?
IO-Link	?
Certyfiakat bezpieczeŃstwa fotobiologicznego (DIN EN 62471)	?

Klasyfikacje

ECLASS 5.0	27270901
ECLASS 5.1.4	27270901
ECLASS 6.0	27270901
ECLASS 6.2	27270901
ECLASS 7.0	27270901
ECLASS 8.0	27270901
ECLASS 8.1	27270901
ECLASS 9.0	27270901
ECLASS 10.0	27270901
ECLASS 11.0	27270901
ECLASS 12.0	27270901
ETIM 5.0	EC002716
ETIM 6.0	EC002716
ETIM 7.0	EC002716
ETIM 8.0	EC002716
UNSPSC 16.0901	39121528

DANE TECHNICZNE

Nr kat.

OC-SICK021241