



## Fotoprzełącznik (6044745) serii W280-2 - SICK



**Numer artykułu SKU:  
OC-SICK037035**

Numer artykułu producenta:  
-----

Tylko na zamówienie



## OPIS PRODUKTU

### Cechy

Zasada działania	Fotoprzełącznik barierowy
Wymiary (szer. x wys. x głęb.)	23,5 mm x 74,5 mm x 63 mm
Kształt korpusu (wyjście wiązki światła)	Prostopadłościenny
Maks. zasięg wykrywania	0 m ... 60 m
Zasięg wykrywania	0 m ... 50 m
Rodzaj światła	Widzialne światło czerwone
Nadajnik światła	LED <sup>1)</sup>
Rozmiar plamki świetlnej (odległość)	Ø 0,6 m (20 m)
Rodzaj ustawiania	Potencjometr

<sup>1)</sup> Średnia żywotność 100 000 godz. przy T<sub>0</sub> = +25 °C.

### Mechanika/elektryka

Napięcie zasilające U <sub>B</sub>	10 V DC ... 30 V DC <sup>1)</sup>
Tętnienia resztkowe	< 5 V <sub>ss</sub> <sup>2)</sup>
Pobór prądu, nadajnik	≤ 20 mA
Pobór prądu, odbiornik	≤ 20 mA <sup>3)</sup>

Wyjście przełączające	PNP
Tryb przełączania	Załączany na jasno/ciemno
Wybór rodzaju funkcji wyjścia	Do wyboru, za pomocą przełącznika jasno/ciemno
Prąd wyjściowy I <sub>maks.</sub>	≤ 100 mA
Czas odpowiedzi	≤ 0,5 ms <sup>4)</sup>
Częstotliwość przełączania	1.000 Hz <sup>5)</sup>
Typ przyłącza	Wtyk M12, 4-pinowy
Układy zabezpieczające	A <sup>6)</sup> B <sup>7)</sup> C <sup>8)</sup> D <sup>9)</sup>
Klasa ochrony	III
Masa	300 g
Materiał obudowy	Tworzywo sztuczne, ABS
Materiał układu optycznego	Tworzywo sztuczne, PMMA
Stopień ochrony	IP66 IP67
Zakres dostawy	Kątownik mocujący BEF-W280
Kompatybilność elektromagnetyczna (EMC)	EN 60947-5-2 <sup>10)</sup>
Temperatura otoczenia podczas pracy	-25 °C ... +55 °C
Temperatura otoczenia podczas przechowywania	-40 °C ... +70 °C
Nr pliku UL	NRKH2.E300503 & NRKH8.E300503

<sup>1)</sup> Wartości graniczne podczas pracy w sieci zabezpieczonej przed zwarcie maks. 8 A.

<sup>2)</sup> Nie może być wyższa ani niższa od podanych tolerancji U<sub>v</sub>.

<sup>3)</sup> Bez obciążenia.

<sup>4)</sup> Czas biegu sygnału przy obciążeniu rezystancyjnym.

<sup>5)</sup> Przy relacji światło/ciemność 1:1.

<sup>6)</sup> A = przyłącza U<sub>v</sub> z zabezpieczeniem przed zmianą biegunowości.








<sup>7)</sup> B = zabezpieczenie wejścia i wyjścia przed zamianą biegunów.

<sup>8)</sup> C = tłumienie impulsów zakłócających.

<sup>9)</sup> D = wyjścia zabezpieczone przed przetężeniami i zwarciami.

<sup>10)</sup> Urządzenia AC/DC (tylko -2Rxxxx) są zgodne z regulacjami dotyczącymi zabezpieczeń przed zakłóceniami w warunkach przemysłowych (klasa zabezpieczenia przed zakłóceniami A). W warunkach domowych mogą powodować zakłócenia radiowe.

## Certyfikaty

EU declaration of conformity	
UK declaration of conformity	
ACMA declaration of conformity	
MAR declaration of conformity	
China-RoHS	
Certyfikat cRUus	
Certyfikat bezpieczeństwa fotobiologicznego (DIN EN 62471)	

# Klasyfikacje

ECLASS 5.0	27270901
ECLASS 5.1.4	27270901
ECLASS 6.0	27270901
ECLASS 6.2	27270901
ECLASS 7.0	27270901
ECLASS 8.0	27270901
ECLASS 8.1	27270901
ECLASS 9.0	27270901
ECLASS 10.0	27270901
ECLASS 11.0	27270901
ECLASS 12.0	27270901
ETIM 5.0	EC002716
ETIM 6.0	EC002716
ETIM 7.0	EC002716
ETIM 8.0	EC002716
UNSPSC 16.0901	39121528

---

## DANE TECHNICZNE

Nr kat.

OC-SICK037035