



Kurtyna pomiarowa (1126437) serii MLG-2 - SICK



**Numer artykułu SKU:
OC-SICK022722**

Numer artykułu producenta:

Tylko na zamówienie



OPIS PRODUKTU

Cechy

Wersja urządzenia

Pro - Advanced
functionality

Typ czujnika

Nadajnik/odbiornik

Najmniejszy wykrywalny obiekt (MDO)

2,5 mm, 4,5 mm ^{1) 2) 3)}

Odstęp między wiązkami

2,5 mm

Rodzaj synchronizacji

Przewód

Liczba wiązek

299

Wysokość pola detekcji

745 mm

Funkcje oprogramowania
(domyślne)

Q_{A1}

Liczba przerwanych wiązek/NBB

Q_{A2}

Pomiar wysokości (ostatnia
wiązka)/LBB

Q₁

Kontrola obecności


Q2 / IN

Wejście uczenia (Teach-in)


Programowanie metodą uczenia

Tryb standardowy

Tryb pracy

Standard 

Transparent 

Odporność na pył i światło słoneczne 

Funkcja

Wiązka krzyżowa 

Blokowanie wiązek 

Skanowanie z dużą prędkością 

Wysoka dokładność pomiaru 

Zastosowania

	Object recognition/object width
	Object recognition
	Height classification
Wyjście przełączające	Hole detection/hole size
	Outside dimension/inside dimension
	Object position
	Hole position
	Definicja stref
	Wykrywanie obiektów
	Hole detection
Interfejs danych	Object height measurement
	Measurement of external dimension
	Measurement of inside dimension
	Measurement of object position
	Measurement of hole position

W zakresie dostawy

1 × nadajnik (w rurce ochronnej IP69K)
 1 × odbiornik (w rurce ochronnej IP69K)
 1 × instrukcja montażu IP69K
 1 × instrukcja szybkiego uruchomienia

¹⁾MDO (najmniejszy wykrywalny obiekt) przy wysokiej dokładności pomiaru.

²⁾MDO (najmniejszy wykrywalny obiekt) przy standardowej dokładności pomiaru.

³⁾W zależności od odstępów między wiązkami bez ustawienia wiązki krzyżowej.

Mechanika/elektryka

Nadajnik światła	LED, światło podczerwone
Długość fali	850 nm
Napięcie zasilające U_v	DC 19,2 V ... 28,8 V ¹⁾
Pobór prądu, nadajnik	69,95 mA ²⁾
Pobór prądu, odbiornik	179,8 mA ²⁾
Tętnienia resztkowe	< 5 V _{ss}
Prąd wyjściowy $I_{maks.}$	100 mA
Obciążenie wyjściowe, pojemnościowe	100 nF
Obciążenie wyjściowe, indukcyjne	1 H

Czas inicjalizacji	< 1 s
Wyjście przełączające	Push-Pull: PNP/NPN
Typ przyłącza	Wtyk M12, 5-biegunowy, 0,39 m Wtyk M12, 8 pinów, 0,39 m
Materiał obudowy	Aluminium (kurtyna optyczna) PMMA pleksiglas XT Food Contact DoC (rurki ochronne) Polipropylen, stal nierdzewna 1.4404 (przewód) VA 1.4305 (element wyrównujący ciśnienie) Stal nierdzewna 1.4404 (zaślepki) Stal nierdzewna V4A 1.4404 DIN EN 1672-2 (dławnica kablowa)
Wskazanie	LED
Stopień ochrony	IP69K ³⁾
Układy zabezpieczające	Przyłącza U _v z zabezpieczeniem przed zmianą polaryzacji Wyjście Q chronione przed zwarcie Tłumienie impulsów zakłócających
Klasa ochrony	III
Masa	2,06 kg
Opcja	Obudowa ochronna IP69K
Nr pliku UL	NRKH.E181493

¹⁾ Bez obciążenia.

²⁾ Bez obciążenia przy 24 V.

³⁾ Praca na zewnątrz tylko z zewnętrzną obudową ochronną.



Wydajność

Zasięg maksymalny	2,1 m ¹⁾
Zasięg minimalny	≥ 0 m
Zasięg roboczy	1,5 m
Czas odpowiedzi	24,3 ms ²⁾

¹⁾ Brak rezerwy dla czynników zewnętrznych i starzenia się diody.

²⁾ Bez dużej prędkości.

Interfejs komunikacyjny

IO-Link	 , IO-Link V1.1
Prędkość przesyłania danych	230,4 kbit/s (COM3)
Maksymalna długość przewodu	20 m
Czas cyklu	2,3 ms
VendorID	26
DeviceID HEX	800068
DeviceID DEC	8388712
Długość danych procesowych	32 Byte (TYPE_2_V) ¹⁾
Analogowy  , Prąd	
Wejścia/wyjścia	2 x analogowe + 2 x Q (IO-Link)

Wyjście analogowe Q_{A1} , Q_{A2}
Liczba 2
Rodzaj Wyjście prądu
Prąd 4 mA ... 20 mA

Wyjście cyfrowe Q_1 , Q_2
Liczba 2

Wejście cyfrowe In_1
Liczba 1

¹⁾With an IO-Link master with V1.0, fall back to interleaved mode (consisting of TYPE_1_1 (ProcessData) and TYPE_1_2 (On-request Data)).

Dane dotyczące otoczenia

Odporność na wstrząsy	Ciągłe udary 10 g, 16 ms, 1000 uderów Pojedyncze udary 15 g, 11 ms, 3 na każdą oś
Odporność na drgania	Drgania sinusoidalne 10–150 Hz 5 g
EMC	EN 60947-5-2
Odporność na światło zewnętrzne	Bezpośrednie: 150.000 lx ¹⁾ Pośrednie: 200.000 lx ²⁾
Temperatura otoczenia podczas pracy	-20 °C ... +55 °C
Temperatura otoczenia podczas przechowywania	-40 °C ... +70 °C

¹⁾Tryb Outdoor.

²⁾Odporność na światło równomierne: niebezpośrednio.

Smart Task

Oznaczenie Smart Task Logika podstawowa

Certyfikaty

UK declaration of conformity	?
ACMA declaration of conformity	?
MAR declaration of conformity	?
China-RoHS	?
Certyfikat cULus	?
Certyfikat EAC / DoC	?
IO-Link	?
Bezpieczeństwa fotobiologicznego (IEC EN 62471)	?

Klasyfikacje

ECLASS 5.0	27270910
ECLASS 5.1.4	27270910
ECLASS 6.0	27270910
ECLASS 6.2	27270910
ECLASS 7.0	27270910
ECLASS 8.0	27270910
ECLASS 8.1	27270910
ECLASS 9.0	27270910
ECLASS 10.0	27270910
ECLASS 11.0	27270910
ECLASS 12.0	27270910
ETIM 5.0	EC002549
ETIM 6.0	EC002549
ETIM 7.0	EC002549
ETIM 8.0	EC002549
UNSPSC 16.0901	39121528

DANE TECHNICZNE

Nr kat.

OC-SICK022722

Data wygenerowania podsumowania: 05.06.2026r, g. 23:05