



Wyłącznik bezpieczeństwa (6070823) serii TR4 Direct - SICK



**Numer artykułu SKU:
OC-SICK042021**

Numer artykułu producenta:

Tylko na zamówienie

OPIS PRODUKTU

Cechy

Część systemowa	Czujnik z aktuatorem
Typ czujnika	RFID
Liczba bezpiecznych wyjść	2
Odległość zadziałania pewnego S_{ao}	15 mm
Odległość zwolnienia pewnego S_{ar}	25 mm
Aktywne powierzchnie czujników	2
Kierunki aktywacji	5
Wskaźnik granicy zakresu	?
Kodowanie	Uniwersalnie kodowane

Charakterystyka bezpieczeństwa technicznego


Poziom nienaruszalności bezpieczeństwa	SIL 3 (IEC 61508)
Kategoria	Kategoria 4 (EN ISO 13849)
Poziom zapewnienia bezpieczeństwa	PL e (EN ISO 13849)
PFH _D (średnie prawdopodobieństwo niebezpiecznej awarii na godzinę)	$6,03 * 10^{-10}$

T _M (okres użytkowania)	20 lat(a) (EN ISO 13849)
Rodzaj konstrukcji	Rodzaj konstrukcji 4 (EN ISO 14119)
Poziom kodowania aktywatora	Niski poziom kodowania (EN ISO 14119)
Klasyfikacja wg IEC/EN 60947-5-3	PDF-M
Bezpieczny stan w przypadku usterki	Co najmniej jedno półprzewodnikowe wyjście bezpieczeństwa (OSSD) jest wyłączone.

Funkcje

Bezpieczna kaskada czujników Z Flexi Loop (z diagnostyką)

Interfejsy

Typ przyłącza	Przewód z 5-pinowym wtykiem M12
Długość przewodu	0,2 m
Długość przewodu podłączeniowego	≤ 200 m
Średnica przewodu	6,5 mm
Przekrój poprzeczny przewodu	0,25 mm ²
Promień gięcia (w przypadku ułożenia na stałe)	> 7 x średnica przewodu
Promień gięcia (w przypadku ruchu przewodu)	> 14 x średnica przewodu
Materiał przewodu	PVC
Materiał przewodnika	Miedź
Materiał nakrętki kołpakowej	Mosiądz niklowany
IO-Link Safety	
OFDT	≤ 100 ms ¹⁾
Wskaźniki	LEDs
Wskaźnik "Stan" 	

¹⁾ Czas wykrycia błędu w przypadku błędów zewnętrznych (np. zwarcie albo zwarcie międzykanałowe wyjść OSSD). Przestrzegać szczegółowych informacji zawartych w instrukcji obsługi!

Dane elektryczne

Klasa ochrony	III (EN 50178)
Klasyfikacja wg cULus	Class 2
Napięcie zasilające U _v	24 V DC (20,4 V DC ... 26,4 V DC)
Pobór prądu	≤ 50 mA
Rodzaj wyjścia	Samokontrolujące się wyjścia półprzewodnikowe (OSSD)
Prąd wyjściowy	≤ 200 mA
Czas odpowiedzi	45 ms ¹⁾
Czas aktywacji	360 ms ²⁾

Czas ryzyka	$\leq 100 \text{ ms}^{3)}$
Czas do załączenia	$2 \text{ s}^{4)}$
Trwałość elektryczna	10×10^6 przełączeń

¹⁾ W przypadku bezpiecznej kaskady czujników każdy kolejny czujnik wydłuża czas odpowiedzi systemu. Inne czasy odpowiedzi można znaleźć w instrukcji eksploatacji.

²⁾ Czas reakcji w przypadku zbliżenia do strefy aktywacji.

³⁾ Czas wykrycia błędu w przypadku błędów zewnętrznych (np. zwarcie albo zwarcie międzykanałowe wyjść OSSD). Przestrzegać szczegółowych informacji zawartych w instrukcji obsługi!

⁴⁾ Po przyłożeniu napięcia zasilania do wyłącznika.








Dane mechaniczne

Budowa	Prostopadłościenny
Wymiary (szer. x wys. x głęb.)	25 mm x 88 mm x 20 mm
Masa	112 g
Materiał obudowy	Valox® DR48

Dane dotyczące otoczenia

Stopień ochrony	IP67 (IEC 60529) IP69K (ISO 20653)
Temperatura otoczenia pracy	$-25 \text{ }^{\circ}\text{C} \dots +70 \text{ }^{\circ}\text{C}$
Odporność na drgania	10 Hz ... 55 Hz, 3,5 mm (IEC 60068-2-6)
Odporność na wstrząsy	30 g, 11 ms (EN 60068-2-27)

Certyfikaty

EU declaration of conformity	
UK declaration of conformity	
ACMA declaration of conformity	
China-RoHS	
Certyfikat cULus	
Certyfikat EAC / DoC	
Certyfikat EC-Type-Examination	

Klasyfikacje

ECLASS 5.0	27272403
ECLASS 5.1.4	27272403
ECLASS 6.0	27272403
ECLASS 6.2	27272403
ECLASS 7.0	27272403
ECLASS 8.0	27272403

ECLASS 8.1 27272403
ECLASS 9.0 27272403
ECLASS 10.0 27272403
ECLASS 11.0 27272403
ECLASS 12.0 27274601
ETIM 5.0 EC001829
ETIM 6.0 EC001829
ETIM 7.0 EC001829
ETIM 8.0 EC001829
UNSPSC 16.0901 39122205

DANE TECHNICZNE

Nr kat.

OC-SICK042021

Data wygenerowania podsumowania: 05.06.2026r, g. 22:53