



Optoelektroniczna kurtyna bezpieczeństwa (1097710) serii deTec - SICK



**Numer artykułu SKU:
OC-SICK017370**

Numer artykułu producenta:

Tylko na zamówienie



OPIS PRODUKTU

Cechy

Podgrupa	deTec4 Ex
Obszar zastosowania	Obszary zagrożone wybuchem
Dopuszczenia dla stref zagrożonych wybuchem	ATEX dla gazu: II 2 G Ex db IIB T6 ATEX dla pyłu: II 2 D Ex tb IIIC T56°C Db IP6X NFPA 70/NEC 500 klasa I, dyw. 1, grupa C i D NFPA 70/NEC 500 klasa II, dyw. 1, grupy E, F i G NFPA 70/NEC 500 klasa III, dyw. 1
Część systemowa	Odbiornik
Rozdzielczość	30 mm
Zasięg	25,2 m
Wysokość pola ochronnego	1.200 mm
Czas odpowiedzi	12 ms (niekodowany) 20 ms (kod 1 lub kod 2)
Synchronizacja	Synchronizacja optyczna
Zakres dostawy	Odbiornik w obudowie przeciwybuchowej z przewodem podłączeniowym, 30 m 2 uchwyty ze śrubami Pręt kontrolny o średnicy odpowiadającej rozdzielczości optoelektronicznej kurtyny bezpieczeństwa Instrukcja bezpieczeństwa Instrukcja montażu Instrukcja eksploatacji na płycie CD-ROM

Charakterystyka bezpieczeństwa technicznego

Typ	Typ 4 (IEC 61496-1)
Poziom nienaruszalności bezpieczeństwa	SIL 3 (IEC 61508)
Kategoria	Kategoria 4 (ISO 13849-1)
Poziom zapewnienia bezpieczeństwa	PL e (ISO 13849-1)
PFH _D (średnie prawdopodobieństwo niebezpiecznej awarii na godzinę)	$15,3 \times 10^{-9}$
T _M (okres użytkowania)	20 lat(a) (ISO 13849-1)
Bezpieczny stan w przypadku usterki	Co najmniej jedno urządzenie OSSD jest wyłączone

Funkcje

Tryb ochronny	?
Automatyczny pomiar szerokości pola ochronnego	?
Kodowanie wiązki	?
Blokada restartu	?
Monitorowanie urządzeń zewnętrznych (EDM)	?

Interfejsy

Podłączenie systemu	Przewód podłączeniowy, 30 m, z wolnym końcem, 8-żyłowy
Średnica przewodu	5,8 mm
Przekrój poprzeczny przewodu	0,25 mm ²
Przyłącze rozszerzeń	-
Rodzaj konfiguracji	Przełącznik DIP na wtyczce systemowej
Wskaźniki	LEDs
Wyświetlenie statusu synchronizacji najwyższej i najniższej wiązki	?
Wyjście sygnalizacyjne (ADO)	?

Dane elektryczne

Klasa ochrony	III (IEC 61140)
Napięcie zasilania U _v	24 V DC (19,2 V ... 28,8 V)
Tętnienia resztkowe	≤ 10 %

Typowy pobór mocy	3,63 W (DC)
Wyjścia bezpieczeństwa (OSSD)	
Rodzaj wyjścia	2 półprzewodniki PNP, chronione przed zwarcie, kontrolowane pod kątem zwarcia międzykanałowego ¹⁾
Stan WŁ., napięcie załączające HIGH	24 V DC ($U_V - 2,25 \text{ V DC} \dots U_V$)
Stan WYŁ., napięcie załączające LOW	$\leq 2 \text{ V DC}$
Obciążalność prądowa na każde OSSD	$\leq 500 \text{ mA}$
Wyjście sygnalizacyjne (ADO)	
Rodzaj wyjścia	Półprzewodniki PNP, chronione przed zwarcie ¹⁾
Napięcie wyjściowe HIGH (aktywne)	$\geq U_V - 3 \text{ V}$
Napięcie wyjściowe LOW (nieaktywne)	Wysokoomowe
Prąd wyjściowy HIGH (aktywny)	$\leq 100 \text{ mA}$

¹⁾ Dotyczy napięć w zakresie od -30 V do +30 V.






Dane mechaniczne

Wymiary	Patrz rysunek wymiarowy
Przekrój poprzeczny obudowy	161,8 mm x 142,1 mm
Materiał obudowy	Odlew aluminiowy / AlSi7Mg0,6

Dane dotyczące otoczenia

Stopień ochrony	IP65 (IEC 60529) IP66 (IEC 60529)
Temperatura otoczenia pracy	-20 °C ... +55 °C
Temperatura składowania	-30 °C ... +70 °C
Wilgotność powietrza	15 % ... 95 %, bez kondensacji
Odporność na drgania	5 g, 10 Hz ... 55 Hz (IEC 60068-2-6)
Odporność na wstrząsy	10 g, 16 ms (IEC 60068-2-27)

Certyfikaty

EU declaration of conformity	
China-RoHS	
Certyfikat ATEX	
certyfikat IECEx	
Certyfikat cULus	

Klasyfikacje

ECLASS 5.0	27272704
ECLASS 5.1.4	27272704
ECLASS 6.0	27272704
ECLASS 6.2	27272704
ECLASS 7.0	27272704
ECLASS 8.0	27272704
ECLASS 8.1	27272704
ECLASS 9.0	27272704
ECLASS 10.0	27272704
ECLASS 11.0	27272704
ECLASS 12.0	27272704
ETIM 5.0	EC002549
ETIM 6.0	EC002549
ETIM 7.0	EC002549
ETIM 8.0	EC002549
UNSPSC 16.0901	46171620

DANE TECHNICZNE

Nr kat.

OC-SICK017370

Data wygenerowania podsumowania: 07.06.2026r, g. 07:02