



## Element (6013131) - SICK



**Numer artykułu SKU:  
OC-SICK033306**

Numer artykułu producenta:  
-----

Tylko na zamówienie



## OPIS PRODUKTU

### Cechy

Zasada działania	Fotoprzełącznik odbiciowy
Szczegóły zasady działania	Energetyczna
Wymiary (szer. x wys. x głęb.)	18 mm x 18 mm x 75 mm
Kształt korpusu (wyjście wiązki światła)	Cylindryczny
Długość obudowy	75 mm
Średnica gwintu (korpus)	M18 x 1
Oś optyczna	Promieniowa
Maks. zasięg wykrywania	10 mm ... 800 mm <sup>1)</sup>
Zasięg wykrywania	10 mm ... 700 mm
Ognisko	Ok. 2,8°
Rodzaj światła	Światło podczerwone
Nadajnik światła	LED <sup>2)</sup>
Rozmiar plamki świetlnej (odległość)	Ø 40 mm (800 mm)
Kąt rozproszenia	Ok. 2,8°
Rodzaj ustawiania	Brak

<sup>1)</sup> Materiał pomiarowy o współczynniku emisji 90% (w odniesieniu do wzorca bieli DIN 5033).

<sup>2)</sup> Średnia żywotność 100 000 godz. przy T<sub>0</sub> = +25 °C.

## Mechanika/elektryka

Napięcie zasilające $U_B$	10 V DC ... 30 V DC <sup>1)</sup>
Tętnienia resztkowe	$\pm 10\%$ <sup>2)</sup>
Pobór prądu	30 mA <sup>3)</sup>
Wyjście przełączające	PNP
Tryb przełączania	Załączany przez ciemność
Prąd wyjściowy $I_{maks.}$	$\leq 100$ mA
Czas odpowiedzi	$\leq 2$ ms <sup>4)</sup>
Częstotliwość przełączania	250 Hz <sup>5)</sup>
Typ przyłącza	Wtyk M12, 4-pinowy
Układy zabezpieczające	A <sup>6)</sup> B <sup>7)</sup> C <sup>8)</sup> D <sup>9)</sup>
Klasa ochrony	III
Masa	120 g
Materiał obudowy	Metal, Mosiądz, niklowany
Materiał układu optycznego	Tworzywo sztuczne, PMMA
Stopień ochrony	IP67
Temperatura otoczenia podczas pracy	$-25\text{ }^{\circ}\text{C} \dots +70\text{ }^{\circ}\text{C}$
Nr pliku UL	NMFT2.E175606

<sup>1)</sup> Wartości graniczne.

<sup>2)</sup> Nie może być wyższa ani niższa od podanych tolerancji  $U_V$ .

<sup>3)</sup> Bez obciążenia.

<sup>4)</sup> Czas biegu sygnału przy obciążeniu rezystancyjnym.

<sup>5)</sup> Przy relacji światło/ciemność 1:1.






<sup>6)</sup> A = przyłącza  $U_V$  z zabezpieczeniem przed zmianą biegunowości.

<sup>7)</sup> B = zabezpieczenie wejścia i wyjścia przed zamianą biegunów.

<sup>8)</sup> C = tłumienie impulsów zakłócających.

<sup>9)</sup> D = wyjścia zabezpieczone przed przetężeniami i zwarciami.

## Certyfikaty

EU declaration of conformity	
ACMA declaration of conformity	
China-RoHS	
Certyfikat cRUus	
Certyfikat EAC / DoC	

## Klasyfikacje

ECLASS 5.0	27270903
ECLASS 5.1.4	27270903
ECLASS 6.0	27270903
ECLASS 6.2	27270903
ECLASS 7.0	27270903
ECLASS 8.0	27270903
ECLASS 8.1	27270903
ECLASS 9.0	27270903
ECLASS 10.0	27270904
ECLASS 11.0	27270904
ECLASS 12.0	27270903
ETIM 5.0	EC001821
ETIM 6.0	EC001821
ETIM 7.0	EC002719
ETIM 8.0	EC002719
UNSPSC 16.0901	39121528

---

## DANE TECHNICZNE

Nr kat.

OC-SICK033306

Data wygenerowania podsumowania: 04.06.2026r, g. 03:59