



Enkoder absolutny (1079920) serii AHS/AHM36 - SICK



**Numer artykułu SKU:
OC-SICK013554**

Numer artykułu producenta:

Tylko na zamówienie



OPIS PRODUKTU

Wydajność

Liczba kroków na obrót (rozdzielczość maks.)	16.384 (14 bit)
Liczba obrotów	4.096 (12 bit)
Rozdzielczość maks. (liczba kroków na obrót x liczba obrotów)	14 bit x 12 bit (16.384 x 4.096)
Wartości graniczne błędów G	0,35° (przy 20°C) ¹⁾
Odchylenie standardowe powtórzenia σ_r	0,2° (przy 20°C) ²⁾

¹⁾ Zgodnie z normą DIN ISO 1319-1, położenie górnej i dolnej wartości granicznej błędów jest zależne od sytuacji montażowej; podana wartość dotyczy położenia symetrycznego, tzn. odchylenie w kierunku górnym i dolnym ma tę samą wartość.

²⁾ Zgodnie z normą DIN ISO 55350-13; 68,3% wartości pomiarowych leży w podanym zakresie.

Interfejsy

Interfejs komunikacyjny	SSI
Czas inicjalizacji	100 ms ¹⁾
Czas generowania pozycji	125 μ s
Dane procesu	Pozycja

Dane parametryczne

Typ kodu

Parametryzacja przebiegu kodu

Częstotliwość taktowania

Ustawianie (regulacja elektroniczna)

Zgodnie z kierunkiem/przeciwnie do kierunku ruchu wskazówek zegara (kolejność kroków w kierunku obrotów)

Liczba kroków na obrót
Liczba obrotów
PRESET
Kierunek zliczania
Typ kodu
Przesunięcie bitów pozycji
Pozycja bitu błędu
Funkcja osi obrotowej
Tryb SSI

Gray, binarny

CW/CCW (V/\bar{R}) parametryzacja przy użyciu narzędzia programistycznego lub przewodu

2 MHz ²⁾

H aktywny (L = 0 - 3 V, H = 4,0 - U_s V)

L aktywny (L = 0 - 1 V, H = 2,0 - U_s V)

¹⁾ Po upływie tego czasu odczyty pozycji są ważne.

²⁾ Minimalnie, sygnał LOW (Clock+): 250 ns.

Dane elektryczne

Typ przyłącza

Przewód, 8 żył, uniwersalny, 1,5 m

Napięcie zasilające

4,5 ... 32 V DC

Pobór mocy

≤ 1,5 W (bez obciążenia)

Zabezpieczenie przed zamianą biegunów

MTTFd: czas do niebezpiecznej awarii 230 lat(a) (EN ISO 13849-1) ¹⁾

¹⁾ W przypadku tego produktu chodzi o produkt standardowy, a nie o część zabezpieczającą w rozumieniu dyrektywy maszynowej. Obliczenie na podstawie nominalnego obciążenia części, średniej temperatury otoczenia 40 °C, częstości stosowania 8760 h/rok. Wszystkie awarie elektroniczne są uważane za awarie niebezpieczne. Szczegółowe informacje – patrz dokument nr 8015532.

Dane mechaniczne

Wykonanie mechaniczne

Wałek, mocowanie czołowe

Średnica wałka lub otworu

10 mm ¹⁾

Długość wału

24 mm

Masa

0,12 kg ²⁾

Materiał, wał

Stal nierdzewna

Materiał, kołnierz

Aluminium

Materiał, obudowa

Cynk

Materiał, przewód

PUR

Moment rozruchowy

1 Ncm (+20 °C)

Moment obrotowy roboczy

< 1 Ncm (+20 °C)

Dopuszczalne obciążenie wałka

40 N (promieniowe)
20 N (osiowe)

Prędkość obrotowa pracy

≤ 6.000 min⁻¹

Moment bezwładności wirnika	2,5 gcm ²
Żywotność łożysk	3,6 x 10 ⁸ obrotów
Przyspieszenie kątowe	≤ 500.000 rad/s ²







¹⁾ Do stosowania z adapterami 2072298 i 2072295.

²⁾ Dotyczy urządzeń z wtykiem.

Dane dotyczące otoczenia

EMC	Wg EN 61000-6-2 i EN 61000-6-3
Stopień ochrony	IP66 (IEC 60529) IP67 (IEC 60529)
Dopuszczalna względna wilgotność powietrza	90 % (Roszenie niedopuszczalne)
Zakres temperatury roboczej	-40 °C ... +100 °C
Zakres temperatur składowania	-40 °C ... +100 °C, bez opakowania
Odporność na wstrząsy	100 g, 6 ms (EN 60068-2-27)
Odporność na drgania	20 g, 10 Hz ... 2.000 Hz (EN 60068-2-6)

Certyfikaty

EU declaration of conformity	
UK declaration of conformity	
ACMA declaration of conformity	
China-RoHS	
Certyfikat EAC / DoC	
certyfikat cTUVus	

Klasyfikacje

ECLASS 5.0	27270502
ECLASS 5.1.4	27270502
ECLASS 6.0	27270590
ECLASS 6.2	27270590
ECLASS 7.0	27270502
ECLASS 8.0	27270502
ECLASS 8.1	27270502
ECLASS 9.0	27270502
ECLASS 10.0	27270502
ECLASS 11.0	27270502
ECLASS 12.0	27270502
ETIM 5.0	EC001486
ETIM 6.0	EC001486

ETIM 7.0 EC001486
ETIM 8.0 EC001486
UNSPSC 16.0901 41112113

DANE TECHNICZNE

Nr kat.	OC-SICK013554
---------	---------------

Data wygenerowania podsumowania: 04.06.2026r, g. 04:18