




## Enkoder inkrementalny (1139093) serii DBS36/50 - SICK



Numer artykułu SKU:  
**OC-SICK024726**

Numer artykułu producenta:  
-----

Tylko na zamówienie

**SICK**

## OPIS PRODUKTU



### Wydajność

Liczba impulsów na obrót	2.048
Krok pomiarowy	90°, elektronicznie/liczba impulsów na obrót
Odchyłka kroku pomiarowego	± 18° / liczba impulsów na obrót
Granice błędu	± 54° / liczba impulsów na obrót
Kąt detekcji	≤ 0,5 ± 5%

### Interfejsy

Interfejs komunikacyjny	Przyrostowy
Interfejs komunikacyjny – szczegóły	HTL / Push pull
Liczba kanałów sygnałowych	6-kanałowy
Czas inicjalizacji	< 3 ms
Częstotliwość wyjściowa	≤ 300 kHz
Prąd obciążenia	≤ 30 mA
Pobór mocy	< 0,5 W (bez obciążenia)

## Dane elektryczne

Typ przyłącza	Przewód, 8 żył, z wtykiem, M12, 8 pinów, uniwersalny, 0,5 m
Napięcie zasilające	7 ... 30 V
Sygnał odniesienia, liczba	1
Sygnał odniesienia, pozycja	90°, elektryczny, powiązany logicznie z A i B
Zabezpieczenie przed zamianą biegunów 	
Odporność wyjść na zwarcie	 <sup>1)</sup>
MTTFd: czas do niebezpiecznej awarii	600 lat(a) (EN ISO 13849-1) <sup>2)</sup>

<sup>1)</sup> Odporność na zwarcie jest zapewniona pod warunkiem prawidłowego podłączenia obwodów napięcia i masy.

<sup>2)</sup> W przypadku tego produktu chodzi o produkt standardowy, a nie o część zabezpieczającą w rozumieniu dyrektywy maszynowej. Obliczenie na podstawie nominalnego obciążenia części, średniej temperatury otoczenia 40 °C, częstości stosowania 8760 h/rok. Wszystkie awarie elektroniczne są uważane za awarie niebezpieczne. Szczegółowe informacje – patrz dokument nr 8015532.

## Dane mechaniczne

Wykonanie mechaniczne	Wałek, mocowanie czołowe 3xM4
Średnica wałka lub otworu	8 mm
Długość wału	13 mm
Masa	+ 180 g (z przewodem podłączeniowym)
Materiał, wał	Stal nierdzewna
Materiał, kołnierz	Aluminium
Materiał, obudowa	Aluminium
Materiał, przewód	PVC
Moment rozruchowy	+ 0,9 Ncm (+20 °C)
Moment obrotowy roboczy	0,6 Ncm (+20 °C)
Dopuszczalne obciążenie wałka	30 N (osiowe) 50 N (promieniowe)
Prędkość obrotowa pracy	6.000 min <sup>-1</sup> <sup>1)</sup>
Maksymalna prędkość obrotowa robocza	8.000 min <sup>-1</sup> <sup>2)</sup>
Moment bezwładności wirnika	0,65 gcm <sup>2</sup>
Żywotność łożysk	2 x 10 <sup>9</sup> obrotów
Przyspieszenie kątowe	≤ 500.000 rad/s <sup>2</sup>

<sup>1)</sup> Przy projektowaniu zakresu temperatur roboczych należy wziąć pod uwagę nagrzewanie własne na poziomie 3,3 K na 1000 min<sup>-1</sup>.

<sup>2)</sup> Praca ciągła wykluczona. Pogorszenie jakości sygnału.

## Dane dotyczące otoczenia

EMC	Wg EN 61000-6-2 i EN 61000-6-3 (class A)
Stopień ochrony	IP65
Dopuszczalna względna wilgotność powietrza	90 % (Roszenie niedopuszczalne)

Zakres temperatury roboczej  
Zakres temperatur składowania  
Odporność na wstrząsy  
Odporność na drgania

-20 °C ... +85 °C, -35 °C ... +95 °C na zamówienie  
-40 °C ... +100 °C, bez opakowania  
100 g, 6 ms (EN 60068-2-27)  
20 g, 10 Hz ... 2.000 Hz (EN 60068-2-6)

## Certyfikaty

EU declaration of conformity [?](#)  
UK declaration of conformity [?](#)  
ACMA declaration of conformity [?](#)  
China-RoHS [?](#)  
Certyfikat cRUus [?](#)  
Certyfikat EAC / DoC [?](#)

## Klasyfikacje

ECLASS 5.0 27270501  
ECLASS 5.1.4 27270501  
ECLASS 6.0 27270590  
ECLASS 6.2 27270590  
ECLASS 7.0 27270501  
ECLASS 8.0 27270501  
ECLASS 8.1 27270501  
ECLASS 9.0 27270501  
ECLASS 10.0 27270501  
ECLASS 11.0 27270501  
ECLASS 12.0 27270501  
ETIM 5.0 EC001486  
ETIM 6.0 EC001486  
ETIM 7.0 EC001486  
ETIM 8.0 EC001486  
UNSPSC 16.0901 41112113

---

## DANE TECHNICZNE

Nr kat.

OC-SICK024726